








Kommunerapport Melhus

OM UNDERSØKELSEN

	Målgruppe:	Innbyggere i Melhus kommune
	Antall respondenter:	719
	Utsendelse:	SMS med link til web-spørreskjema
	Tidsperiode:	5.9 – 17.9, 2023
	Vekting av data:	Datasettet er vektet på kjønn, alder og geografi
	Ansvarlig konsulent:	Jonny Nordøy / Seniorkonsulent Jonny.nordoy@responsanalyse.no M 45 00 21 13

- Undersøkelsen er gjennomført av Respons Analyse på oppdrag for Trøndelag Fylkeskommune
- Bakgrunn: Kommunene er sentrale aktører i arbeidet med bærekraftsmål og regjeringen har kommet med tydelige forventninger om at kommunene legger FNs bærekraftsmål til grunn i kommunal tjenesteproduksjon. Bærekraftmålene skal hjelpe kommunene med å løfte blikket, styre i riktig retning og utvikle gode løsninger lokalt som også bidrar globalt.
- Formål med undersøkelsen: Sette fokus på tema bærekraft og bidra til innbyggermedvirkning i kommunenes beslutningsprosesser før ny planstrategi.



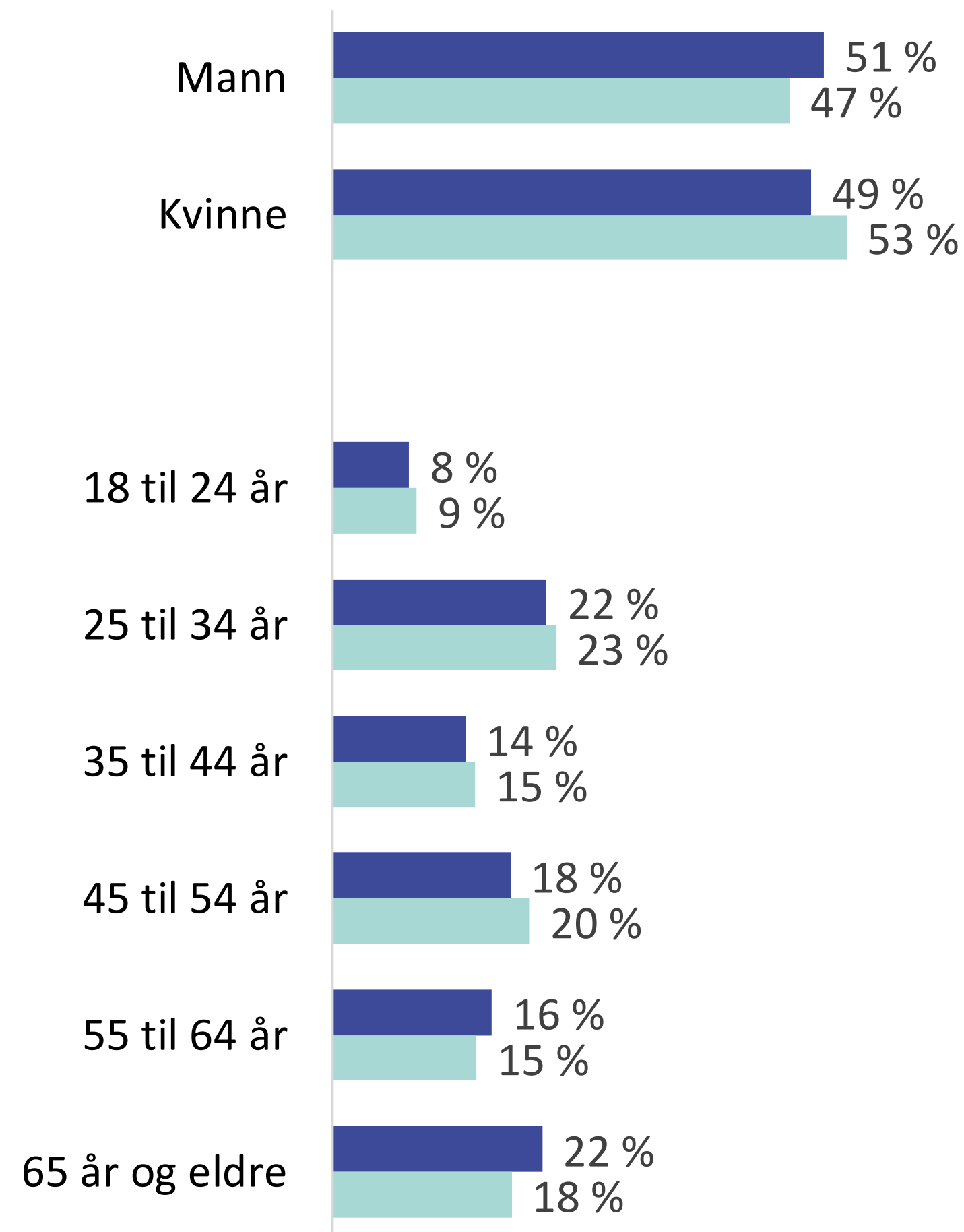


Bakgrunnsinformasjon om innbyggerne

Bakgrunnsinformasjon om innbyggerne som har besvart undersøkelsen – 1/2

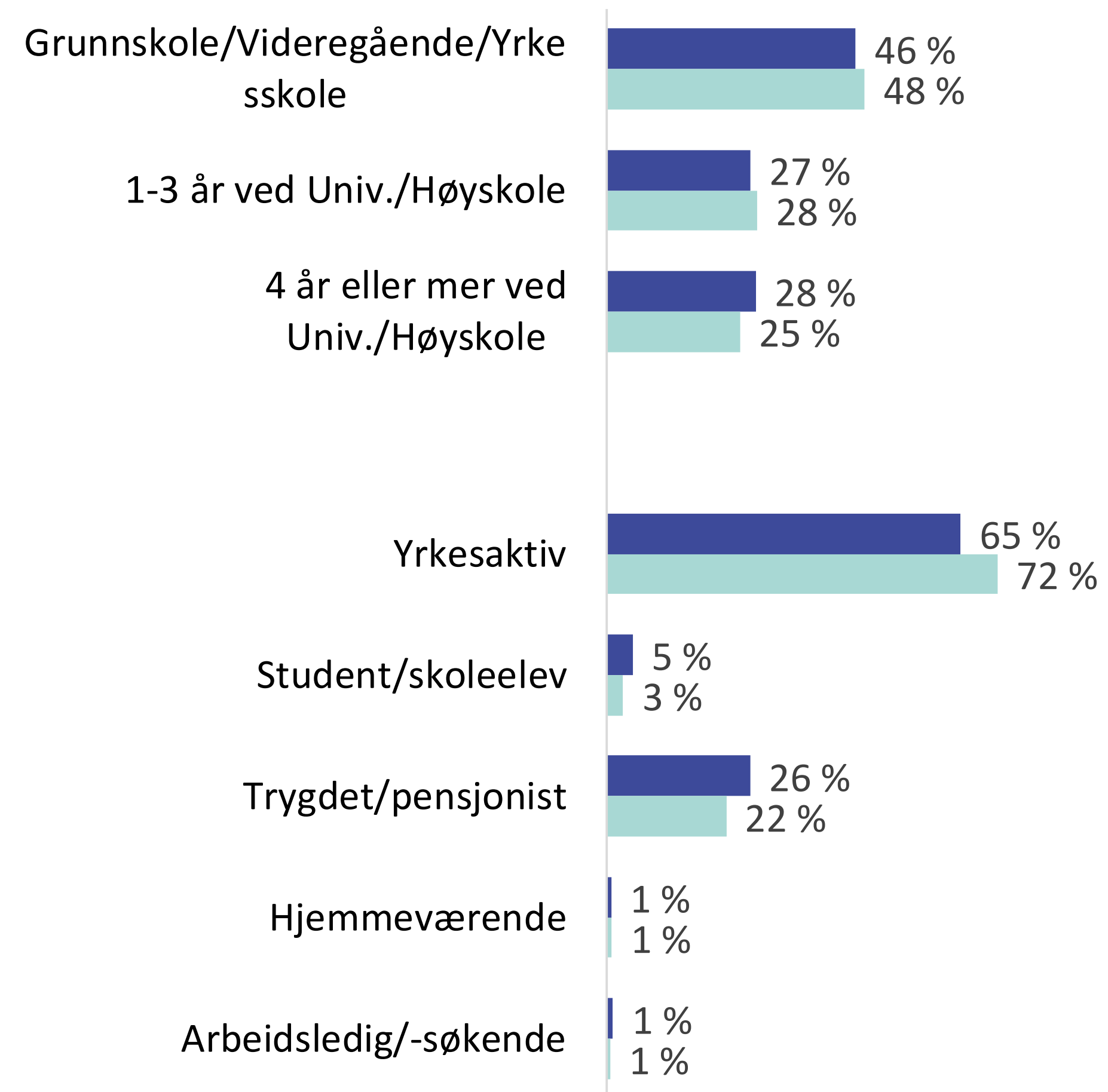
Kjønn og alder

■ Trøndelag ■ Melhus



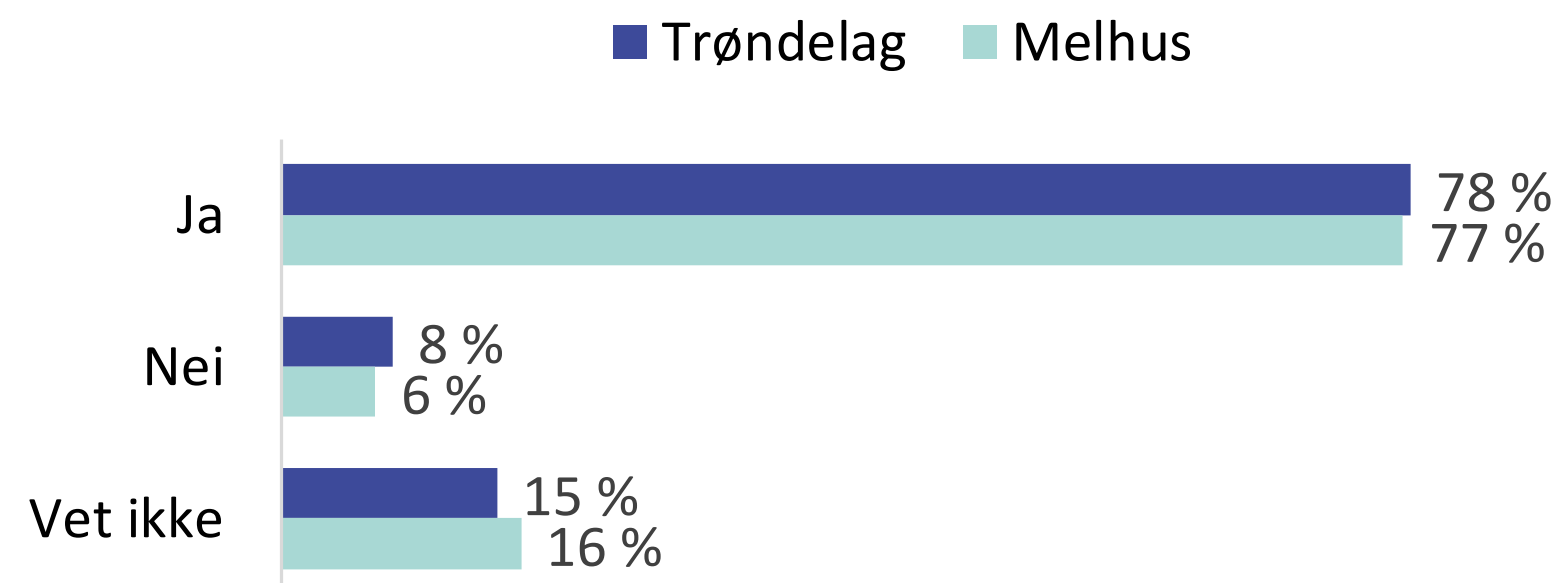
Utdanning og hovedbeskjeftigelse

■ Trøndelag ■ Melhus

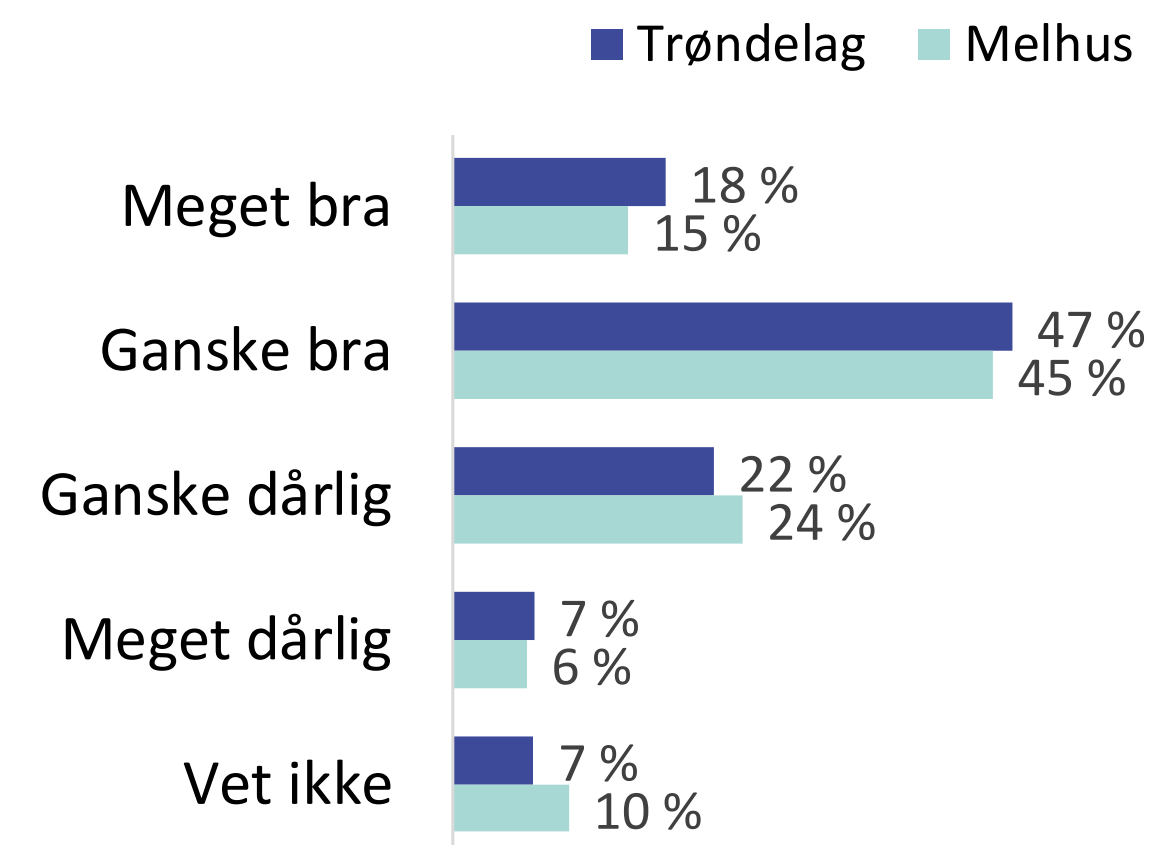


Bakgrunnsinformasjon om innbyggerne som har besvart undersøkelsen – 2/2

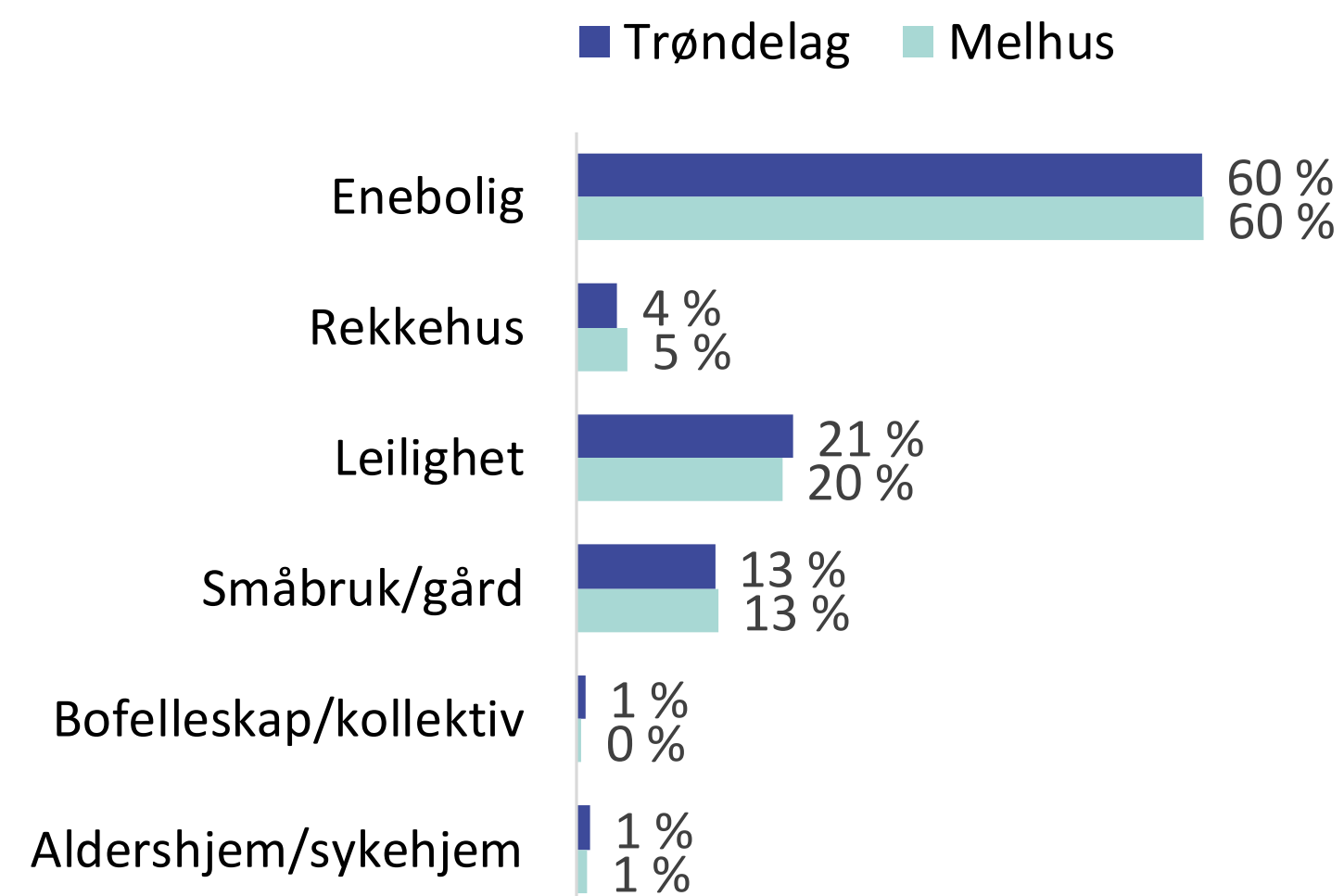
Tror du at du bor i samme kommune om 5 til 10 år?



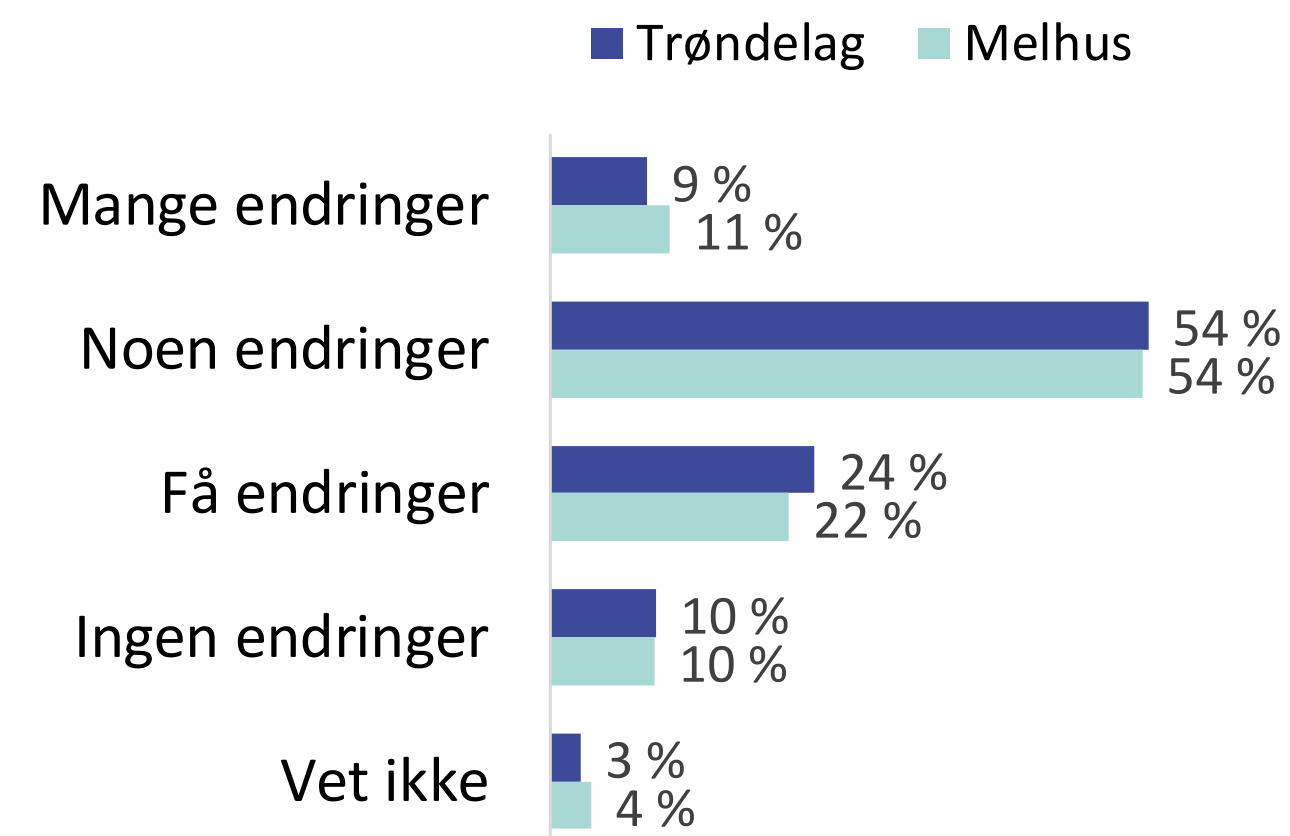
Hvordan vil du karakterisere jobbmulighetene i ditt nærområde?



Hvilken type bolig tror du er mest aktuelt for deg om 5 til 10 år?



Har du gjort endringer i egen hverdag for å leve mer bærekraftig?



Kommentarer til bakgrunnsinformasjonen

- 77 prosent tror de vil bo i kommunen om 5-10 år. Til sammenlikning er fylkessnittet på 78 prosent.
- 60 prosent mener det er gode jobbmuligheter i nærområdet. Tilsvarende tall for fylket er på 65 prosent.
- 65 prosent har gjort endringer i egen hverdag for å leve mer bærekraftig. Fylkessnittet er på 63 prosent.



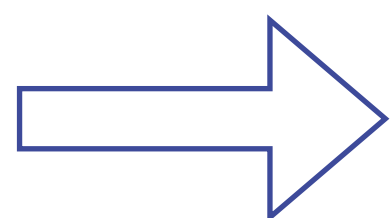


Resultater

Spørsmål & svar

- Innbyggerne i kommunen har tatt stilling til 17 utsagn:

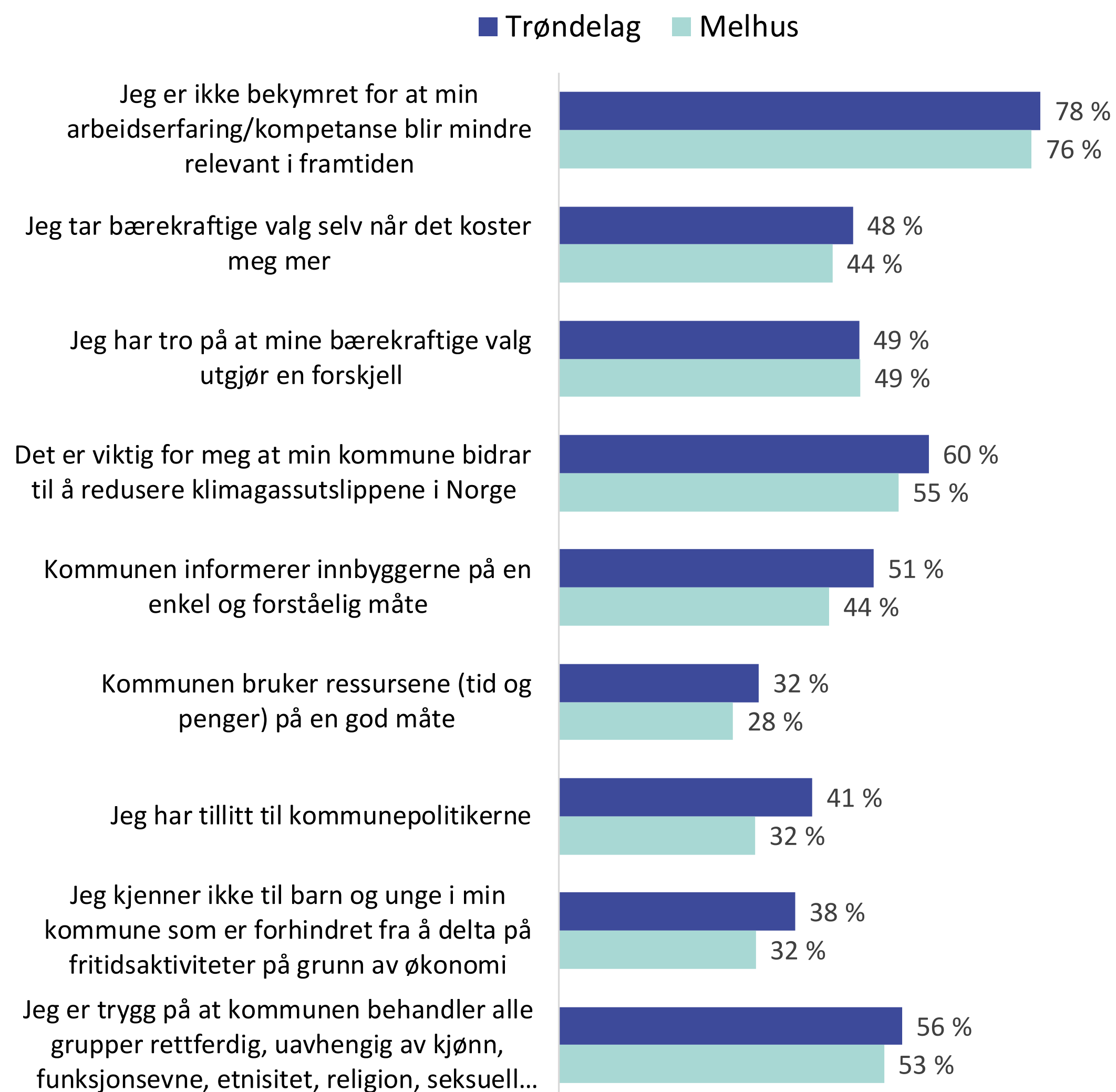
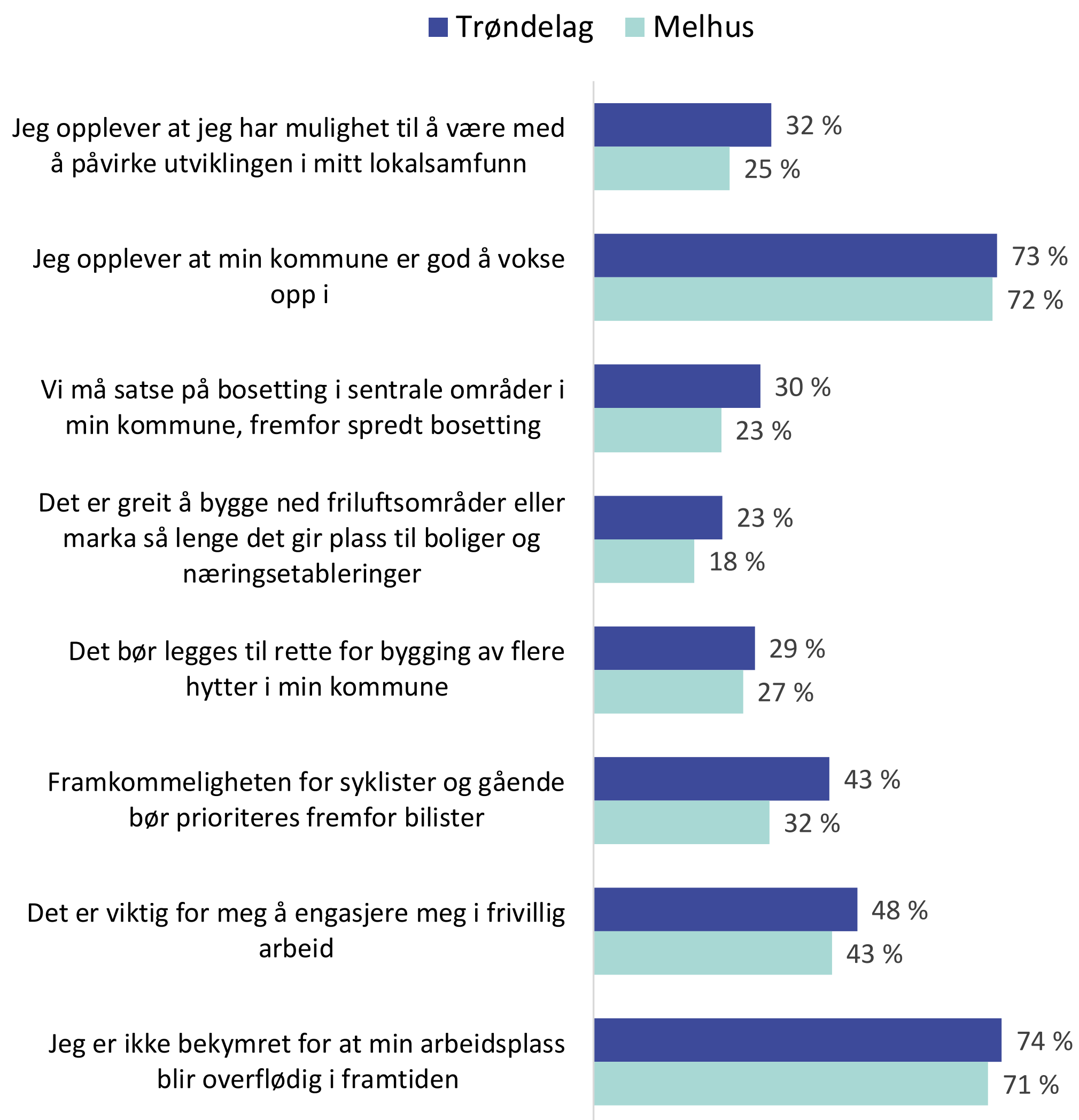
Nr	Hvor enig eller uenig er du i følgende utsagn:
1	Jeg opplever at jeg har mulighet til å være med å påvirke utviklingen i mitt lokalsamfunn
2	Jeg opplever at min kommune er god å vokse opp i
3	Vi må satse på bosetting i sentrale områder i min kommune, fremfor spredt bosetting
4	Det er greit å bygge ned friluftsområder eller marka så lenge det gir plass til boliger og næringsetableringer
5	Det bør legges til rette for bygging av flere hytter i min kommune
6	Framkommeligheten for syklister og gående bør prioriteres fremfor bilister
7	Det er viktig for meg å engasjere meg i frivillig arbeid
8	Jeg er ikke bekymret for at min arbeidsplass blir overflødig i framtiden
9	Jeg er ikke bekymret for at min arbeidserfaring/kompetanse blir mindre relevant i framtiden
10	Jeg tar bærekraftige valg selv når det koster meg mer
11	Jeg har tro på at mine bærekraftige valg utgjør en forskjell
12	Det er viktig for meg at min kommune bidrar til å redusere klimagassutslippene i Norge
13	Kommunen informerer innbyggerne på en enkel og forståelig måte
14	Kommunen bruker ressursene (tid og penger) på en god måte
15	Jeg har tillitt til kommunepolitikerne
16	Jeg kjenner ikke til barn og unge i min kommune som er forhindret fra å delta på fritidsaktiviteter på grunn av økonomi
17	Jeg er trygg på at kommunen behandler alle grupper rettferdig, uavhengig av kjønn, funksjonsevne, etnisitet, religion, seksuell orientering o.l.



Hvert utsagn er besvart på en skala fra 1 til 6, hvor 1 = Helt uenig og 6 = Helt enig
I rapporten presenteres %-andel som er enig i utsagnet (har svart 4, 5 eller 6)

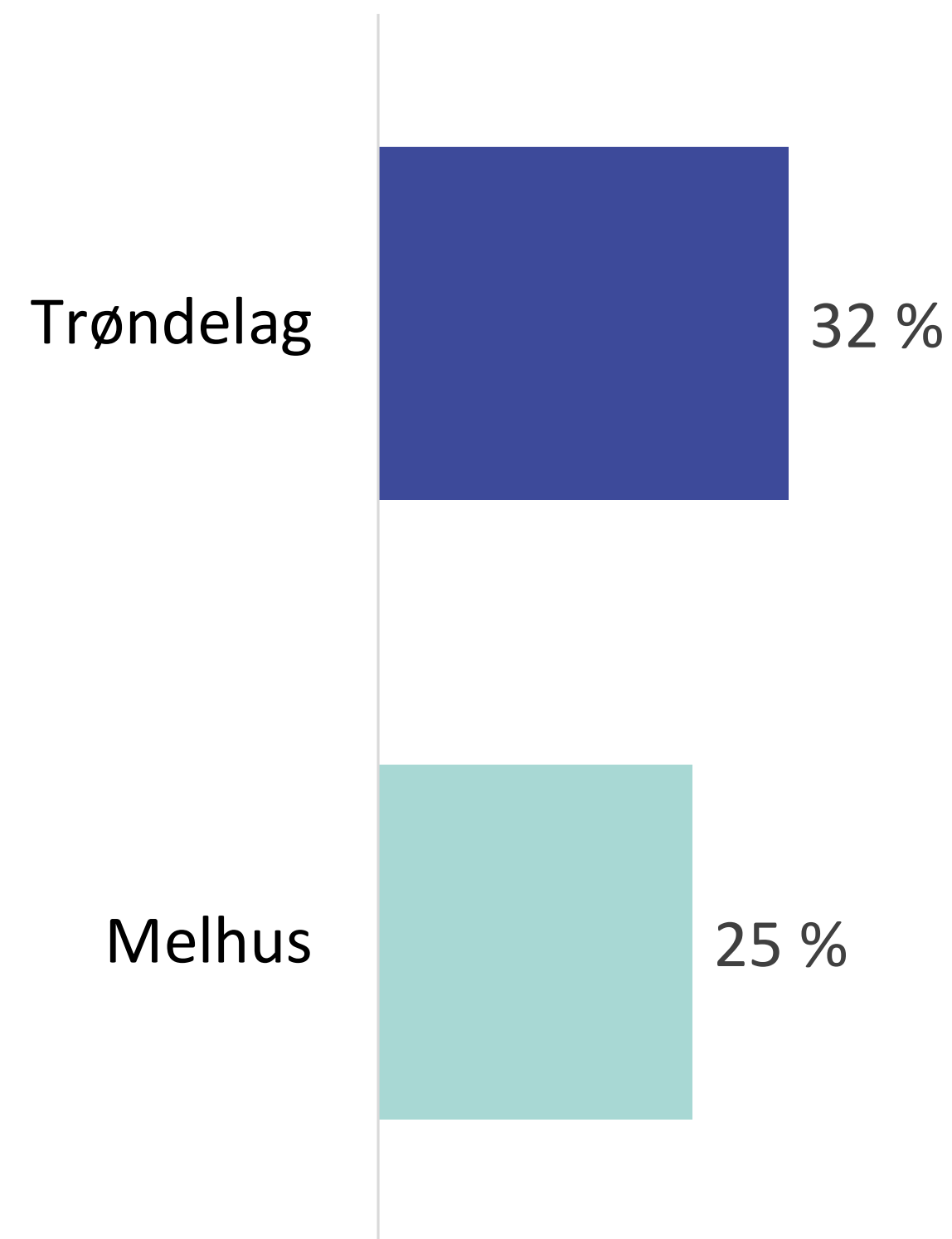


17 utsagn. Hvor enig eller uenig er du i følgende utsagn:



Hvor enige eller uenig er du i følgende utsagn:

1. Jeg opplever at jeg har mulighet til å være med å påvirke utviklingen i mitt lokalsamfunn



- 25 prosent av innbyggerne i Melhus kommune er enig i utsagnet. Det er 7 %-poeng færre enn for Trøndelag fylke som helhet.
- Undergrupper i Melhus kommune som er *minst enig* i utsagnet:
 - Aldersgruppen under 35 år
 - De som ikke tror de bor i kommunen om 5 til 10 år
 - De som opplever jobbmulighetene i nærområder som dårlige
 - Folk som har gjort få eller ingen endringer i egen hverdag for å leve mer bærekraftig



Andelen som er enige i følgende utsagn:

1. Jeg opplever at jeg har mulighet til å være med å påvirke utviklingen i mitt lokalsamfunn

Jeg opplever at jeg har mulighet til å være med å påvirke utviklingen i mitt lokalsamfunn

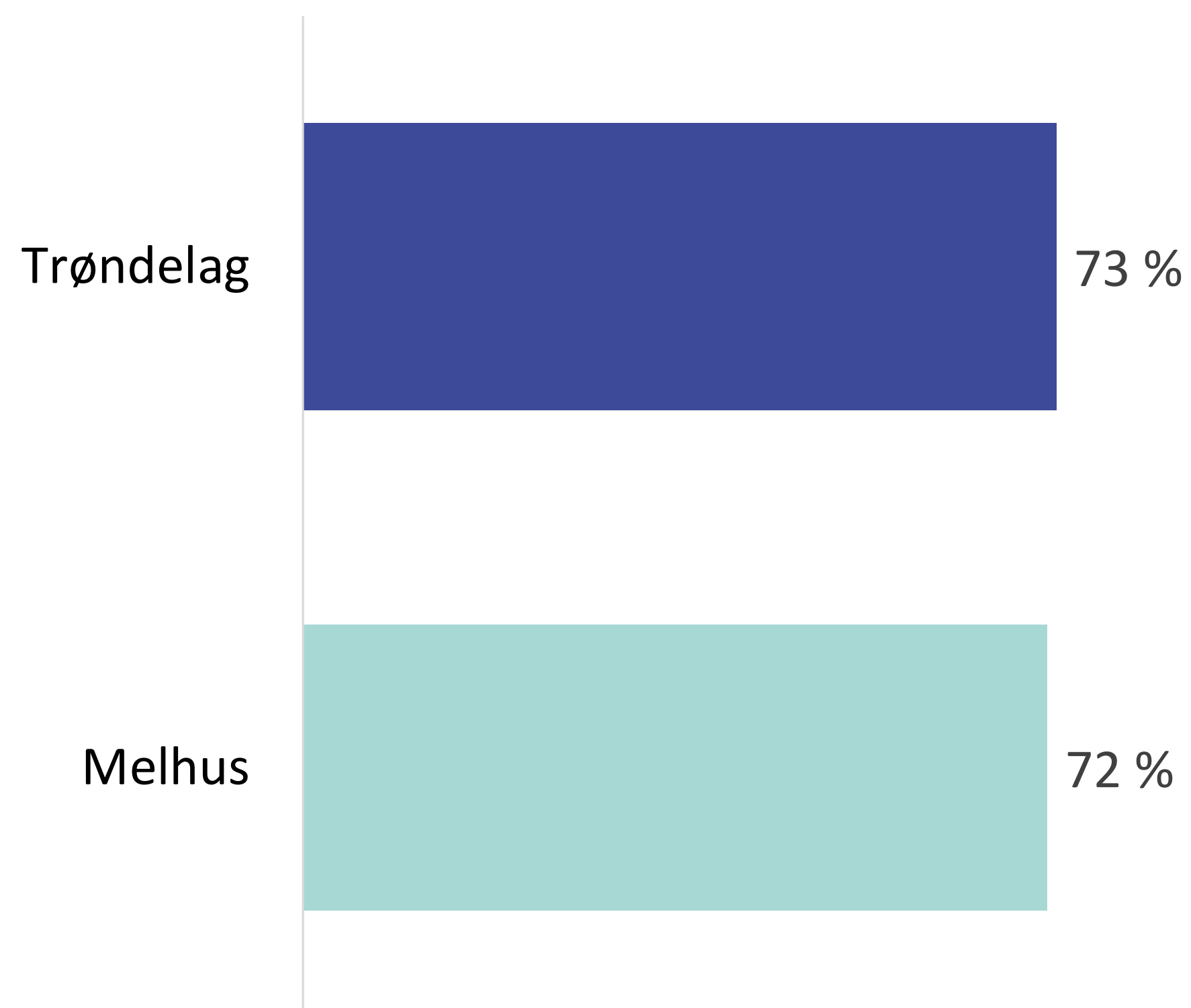
		Trøndelag	Melhus	Differanse
	Total	32 %	25 %	▼ -8 %
Kjønn	Mann	33 %	27 %	▼ -5 %
	Kvinne	32 %	22 %	▼ -9 %
Aldersgrupper	Under 35 år	27 %	15 %	▼ -13 %
	35 til 54 år	32 %	31 %	▬ -1 %
	55 år og eldre	36 %	28 %	▼ -9 %
Utdanning	Grunnskole/Videregående/Yrkesskole	28 %	22 %	▼ -6 %
	1-3 år ved Univ./Høyskole	33 %	24 %	▼ -9 %
	4 år eller mer ved Univ./Høyskole	39 %	30 %	▼ -9 %
Hovedbeskjeftigelse	Yrkesaktiv	31 %	24 %	▼ -8 %
	Trygdet/pensjonist	34 %	24 %	▼ -10 %
	Annet	31 %	38 %	▲ 7 %

		Trøndelag	Melhus	Differanse
	Total	32 %	25 %	▼ -8 %
Tror du at du bor i samme kommune om 5 til 10 år?	Ja	35 %	27 %	▼ -8 %
	Nei	23 %	18 %	▼ -4 %
	Vet ikke	24 %	17 %	▼ -7 %
Hvilken type bolig tror du er mest aktuelt for deg om 5 til 10 år?	Enebolig	32 %	24 %	▼ -8 %
	Leilighet	31 %	23 %	▼ -8 %
	Småbruk/gård	35 %	25 %	▼ -10 %
Hvordan vil du karakterisere jobbmulighetene i ditt nærområde?	Annet	28 %	33 %	▲ 5 %
	Bra	36 %	32 %	▼ -5 %
Har du gjort endringer i egen hverdag for å leve mer bærekraftig?	Dårlig	23 %	16 %	▼ -8 %
	Mange/noen endringer	35 %	28 %	▼ -7 %
	Få eller ingen endringer	27 %	18 %	▼ -9 %



Hvor enige eller uenig er du i følgende utsagn:

2. Jeg opplever at min kommune er god å vokse opp i



- 72 prosent av innbyggerne i Melhus kommune er enig i utsagnet. Det er 1 %-poeng færre enn for Trøndelag fylke som helhet.
- Undergrupper i Melhus kommune som er *minst enig* i utsagnet:
 - Aldersgruppen 35-54 år
 - Trygdet/pensjonist
 - De som ikke tror de bor i kommunen om 5 til 10 år
 - Folk som tror at Leilighet er det mest aktuelle for dem om 5 til 10 år



Andelen som er enige i følgende utsagn:

2. Jeg opplever at min kommune er god å vokse opp i

Jeg opplever at min kommune er god å vokse opp i

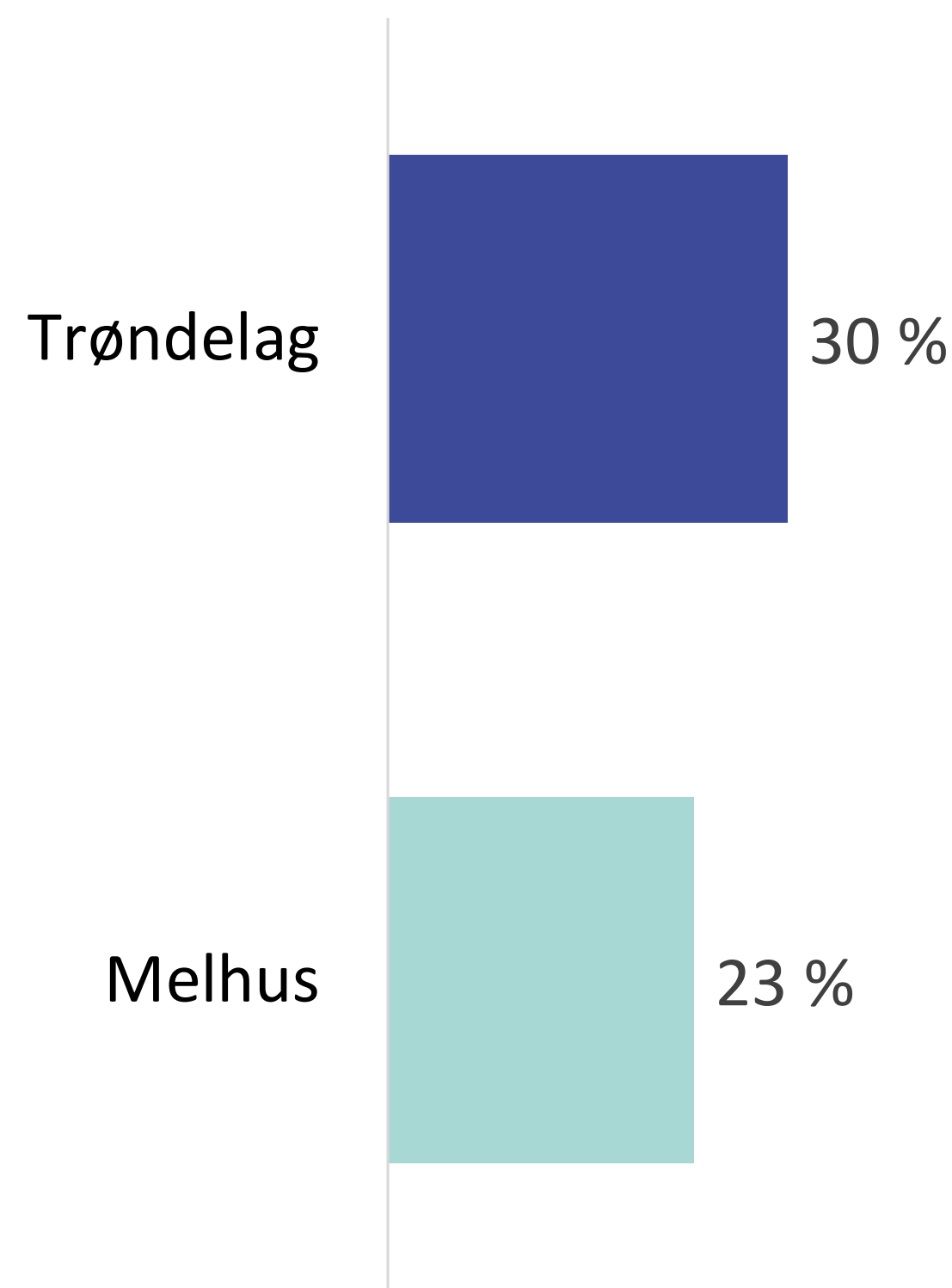
		Trøndelag	Melhus	Differanse
	Total	73 %	72 %	-1 %
Kjønn	Mann	72 %	74 %	2 %
	Kvinne	74 %	70 %	-4 %
Aldersgrupper	Under 35 år	69 %	77 %	8 %
	35 til 54 år	72 %	70 %	-2 %
	55 år og eldre	77 %	69 %	-8 %
Utdanning	Grunnskole/Videregående/Yrkesskole	70 %	69 %	-2 %
	1-3 år ved Univ./Høyskole	75 %	75 %	0 %
	4 år eller mer ved Univ./Høyskole	76 %	77 %	1 %
Hovedbeskjeftigelse	Yrkesaktiv	72 %	74 %	1 %
	Trygdet/pensjonist	74 %	64 %	-10 %
	Annet	72 %	81 %	9 %

		Trøndelag	Melhus	Differanse
	Total	73 %	72 %	-1 %
Tror du at du bor i samme kommune om 5 til 10 år?	Ja	78 %	76 %	-2 %
	Nei	51 %	52 %	2 %
	Vet ikke	59 %	62 %	3 %
Hvilken type bolig tror du er mest aktuelt for deg om 5 til 10 år?	Enebolig	74 %	75 %	1 %
	Leilighet	72 %	65 %	-7 %
	Småbruk/gård	71 %	74 %	3 %
Hvordan vil du karakterisere jobbmulighetene i ditt nærområde?	Annet	70 %	62 %	-8 %
	Bra	77 %	78 %	1 %
Har du gjort endringer i egen hverdag for å leve mer bærekraftig?	Dårlig	63 %	69 %	6 %
	Mange/noen endringer	74 %	73 %	-2 %
	Få eller ingen endringer	71 %	71 %	0 %



Hvor enige eller uenig er du i følgende utsagn:

3. Vi må satse på bosetting i sentrale områder i min kommune, fremfor spredt bosetting



- 23 prosent av innbyggerne i Melhus kommune er enig i utsagnet. Det er 7 %-poeng færre enn for Trøndelag fylke som helhet.
- Undergrupper i Melhus kommune som er *minst enig* i utsagnet:
 - Aldersgruppen under 35 år
 - De som ikke tror de bor i kommunen om 5 til 10 år
 - Folk som tror at Småbruk/gård er det mest aktuelle for dem om 5 til 10 år
 - Folk som har gjort få eller ingen endringer i egen hverdag for å leve mer bærekraftig



Andelen som er enige i følgende utsagn:

3. Vi må satse på bosetting i sentrale områder i min kommune, fremfor spredt bosetting

Vi må satse på bosetting i sentrale områder i min kommune, fremfor spredt bosetting

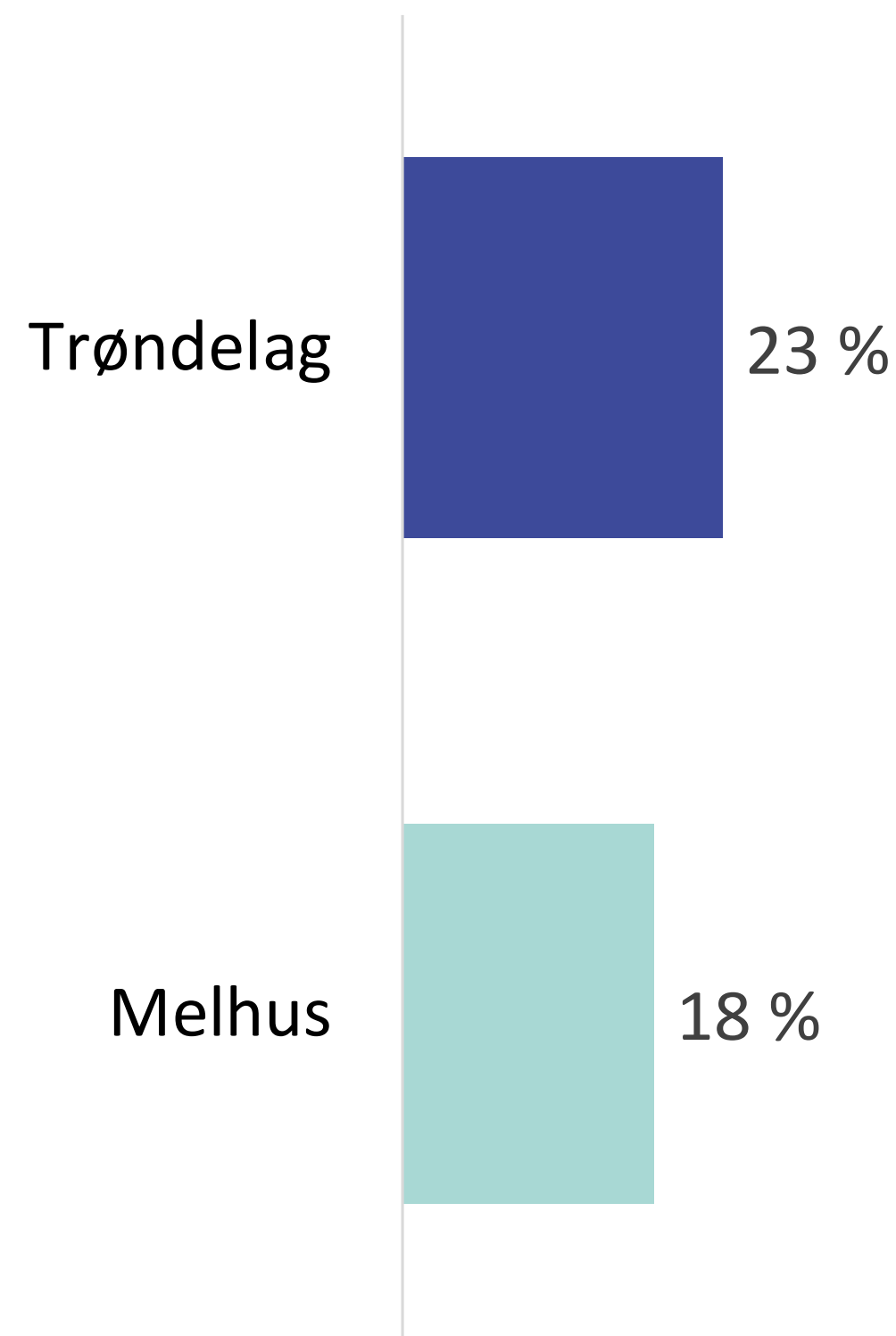
		Trøndelag	Melhus	Differanse
	Total	30 %	23 %	▼ -7 %
Kjønn	Mann	33 %	27 %	▼ -6 %
	Kvinne	27 %	20 %	▼ -7 %
Aldersgrupper	Under 35 år	25 %	19 %	▼ -6 %
	35 til 54 år	29 %	24 %	▼ -5 %
	55 år og eldre	35 %	25 %	▼ -9 %
Utdanning	Grunnskole/Videregående/Yrkesskole	26 %	20 %	▼ -6 %
	1-3 år ved Univ./Høyskole	31 %	26 %	▼ -5 %
	4 år eller mer ved Univ./Høyskole	37 %	27 %	▼ -9 %
Hovedbeskjeftigelse	Yrkesaktiv	28 %	23 %	▼ -5 %
	Trygdet/pensjonist	34 %	23 %	▼ -11 %
	Annet	31 %	19 %	▼ -11 %

		Trøndelag	Melhus	Differanse
	Total	30 %	23 %	▼ -7 %
Tror du at du bor i samme kommune om 5 til 10 år?	Ja	30 %	23 %	▼ -7 %
	Nei	28 %	21 %	▼ -7 %
	Vet ikke	31 %	25 %	▼ -6 %
Hvilken type bolig tror du er mest aktuelt for deg om 5 til 10 år?	Enebolig	29 %	25 %	▼ -4 %
	Leilighet	42 %	26 %	▼ -15 %
	Småbruk/gård	14 %	8 %	▼ -6 %
Hvordan vil du karakterisere jobbmulighetene i ditt nærområde?	Annet	38 %	27 %	▼ -11 %
	Bra	29 %	25 %	▼ -4 %
Har du gjort endringer i egen hverdag for å leve mer bærekraftig?	Dårlig	28 %	20 %	▼ -8 %
	Mange/noen endringer	32 %	25 %	▼ -7 %
	Få eller ingen endringer	27 %	19 %	▼ -8 %



Hvor enige eller uenig er du i følgende utsagn:

4. Det er greit å bygge ned friluftsområder eller marka så lenge det gir plass til boliger og næringsetableringer



- 18 prosent av innbyggerne i Melhus kommune er enige i utsagnet. Det er 5 %-poeng færre enn for Trøndelag fylke som helhet.
- Undergrupper i Melhus kommune som er *minst enig* i utsagnet:
 - Aldersgruppen under 35 år



Andelen som er enige i følgende utsagn:

4. Det er greit å bygge ned friluftsområder eller marka så lenge det gir plass til boliger og næringsetableringer

Det er greit å bygge ned friluftsområder eller marka så lenge det gir plass til boliger og næringsetableringer

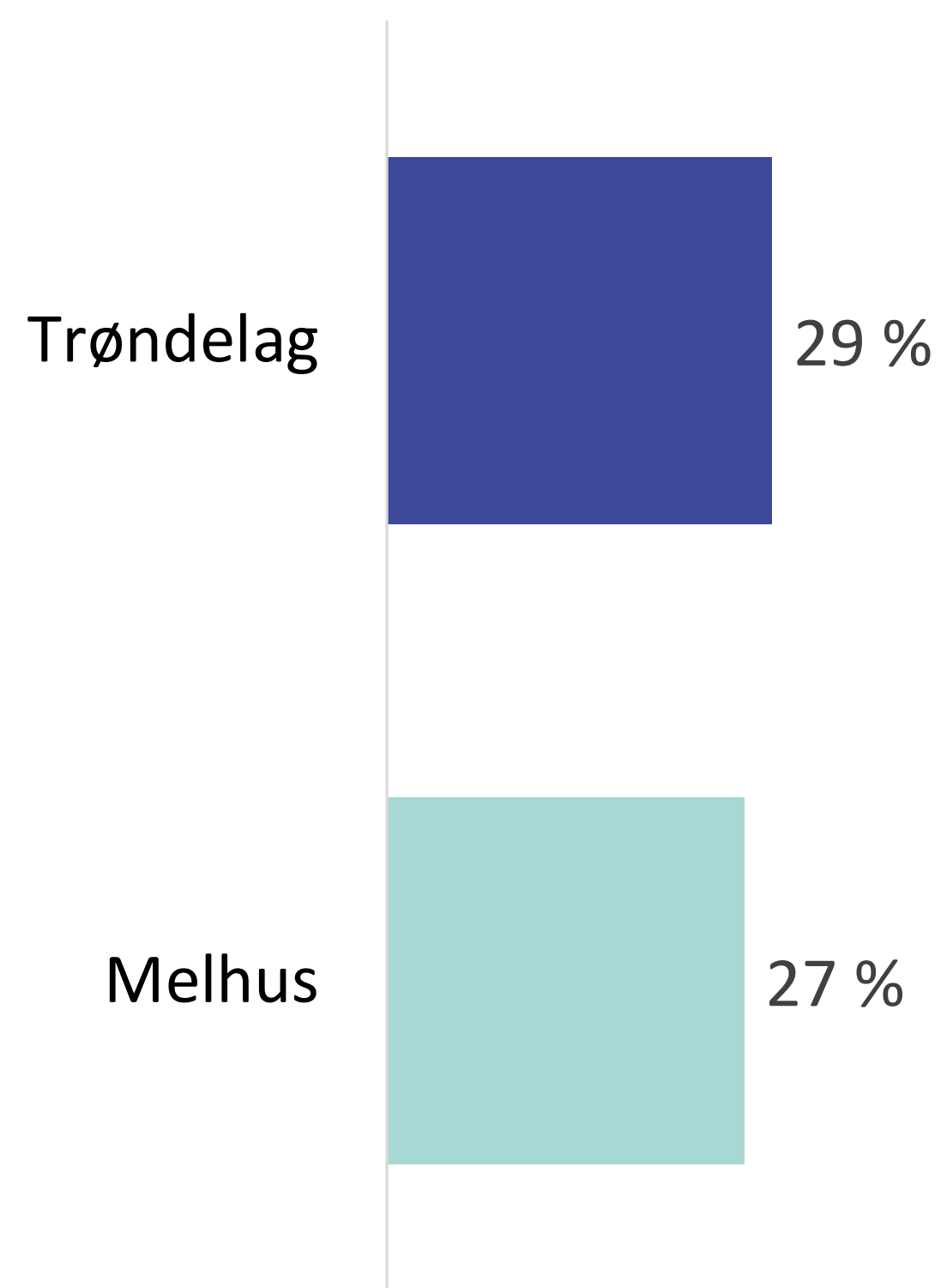
		Trøndelag	Melhus	Differanse
	Total	23 %	18 %	▼ -5 %
Kjønn	Mann	29 %	22 %	▼ -6 %
	Kvinne	18 %	15 %	▼ -3 %
Aldersgrupper	Under 35 år	23 %	14 %	▼ -9 %
	35 til 54 år	25 %	22 %	▼ -3 %
	55 år og eldre	22 %	19 %	▼ -3 %
Utdanning	Grunnskole/Videregående/Yrkesskole	26 %	19 %	▼ -7 %
	1-3 år ved Univ./Høyskole	24 %	18 %	▼ -5 %
	4 år eller mer ved Univ./Høyskole	19 %	18 %	▬ -2 %
Hovedbeskjeftigelse	Yrkesaktiv	25 %	19 %	▼ -6 %
	Trygdet/pensjonist	21 %	18 %	▼ -3 %
	Annet	18 %	13 %	▼ -5 %

		Trøndelag	Melhus	Differanse
	Total	23 %	18 %	▼ -5 %
Tror du at du bor i samme kommune om 5 til 10 år?	Ja	24 %	19 %	▼ -5 %
	Nei	22 %	15 %	▼ -8 %
	Vet ikke	22 %	16 %	▼ -6 %
Hvilken type bolig tror du er mest aktuelt for deg om 5 til 10 år?	Enebolig	24 %	18 %	▼ -6 %
	Leilighet	21 %	18 %	▼ -3 %
	Småbruk/gård	24 %	17 %	▼ -8 %
Hvordan vil du karakterisere jobbmulighetene i ditt nærområde?	Annet	22 %	27 %	▲ 5 %
	Bra	24 %	18 %	▼ -6 %
Har du gjort endringer i egen hverdag for å leve mer bærekraftig?	Dårlig	27 %	21 %	▼ -6 %
	Mange/noen endringer	21 %	16 %	▼ -5 %
	Få eller ingen endringer	28 %	22 %	▼ -7 %



Hvor enige eller uenig er du i følgende utsagn:

5. Det bør legges til rette for bygging av flere hytter i min kommune



- 27 prosent av innbyggerne i Melhus kommune er enige i utsagnet. Det er 2 %-poeng færre enn for Trøndelag fylke som helhet.
- Undergrupper i Melhus kommune som er *minst enig* i utsagnet:
 - Kvinner
 - Aldersgruppen under 35 år
 - Har 4+ år høyere utdanning



Andelen som er enige i følgende utsagn:

5. Det bør legges til rette for bygging av flere hytter i min kommune

Det bør legges til rette for bygging av flere hytter i min kommune

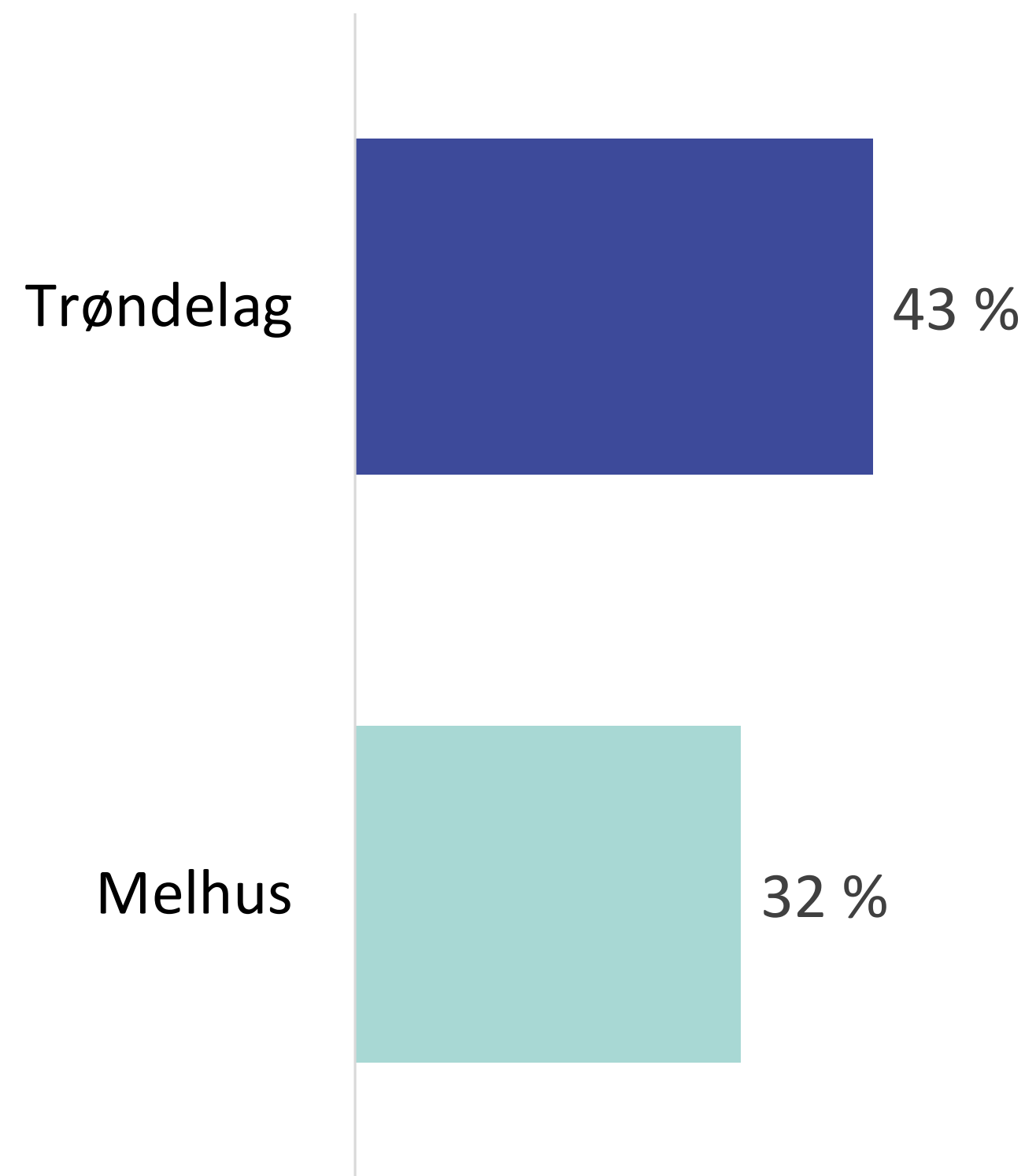
		Trøndelag	Melhus	Differanse
	Total	29 %	27 %	-2 %
Kjønn	Mann	34 %	34 %	-1 %
	Kvinne	24 %	21 %	-3 %
Aldersgrupper	Under 35 år	26 %	21 %	-5 %
	35 til 54 år	31 %	30 %	-1 %
	55 år og eldre	30 %	29 %	-1 %
Utdanning	Grunnskole/Videregående/Yrkesskole	32 %	32 %	0 %
	1-3 år ved Univ./Høyskole	29 %	28 %	-1 %
	4 år eller mer ved Univ./Høyskole	24 %	16 %	-8 %
Hovedbeskjeftigelse	Yrkesaktiv	31 %	28 %	-3 %
	Trygdet/pensjonist	26 %	25 %	-1 %
	Annet	23 %	16 %	-7 %

		Trøndelag	Melhus	Differanse
	Total	29 %	27 %	-2 %
Tror du at du bor i samme kommune om 5 til 10 år?	Ja	30 %	29 %	-1 %
	Nei	27 %	24 %	-3 %
	Vet ikke	25 %	19 %	-6 %
Hvilken type bolig tror du er mest aktuelt for deg om 5 til 10 år?	Enebolig	30 %	25 %	-4 %
	Leilighet	26 %	32 %	6 %
	Småbruk/gård	35 %	24 %	-11 %
	Annet	22 %	34 %	11 %
Hvordan vil du karakterisere jobbmulighetene i ditt nærområde?	Bra	31 %	31 %	-1 %
	Dårlig	30 %	27 %	-3 %
Har du gjort endringer i egen hverdag for å leve mer bærekraftig?	Mange/noen endringer	27 %	26 %	-2 %
	Få eller ingen endringer	33 %	32 %	-2 %



Hvor enige eller uenig er du i følgende utsagn:

6. Framkommeligheten for syklister og gående bør prioriteres fremfor bilister



- 32 prosent av innbyggerne i Melhus kommune er enig i utsagnet. Det er 11 %-poeng færre enn for Trøndelag fylke som helhet.
- Undergrupper i Melhus kommune som er *minst enig* i utsagnet:
 - Menn
 - Aldersgruppen 35-54 år
 - Har lavere utdanning
 - De som ikke tror de bor i kommunen om 5 til 10 år
 - Folk som tror at Småbruk/gård er det mest aktuelle for dem om 5 til 10 år
 - De som opplever jobbmulighetene i nærområder som dårlige
 - Folk som har gjort få eller ingen endringer i egen hverdag for å leve mer bærekraftig



Andelen som er enige i følgende utsagn:

6. Framkommeligheten for syklister og gående bør prioriteres fremfor bilister

Framkommeligheten for syklister og gående bør prioriteres fremfor bilister

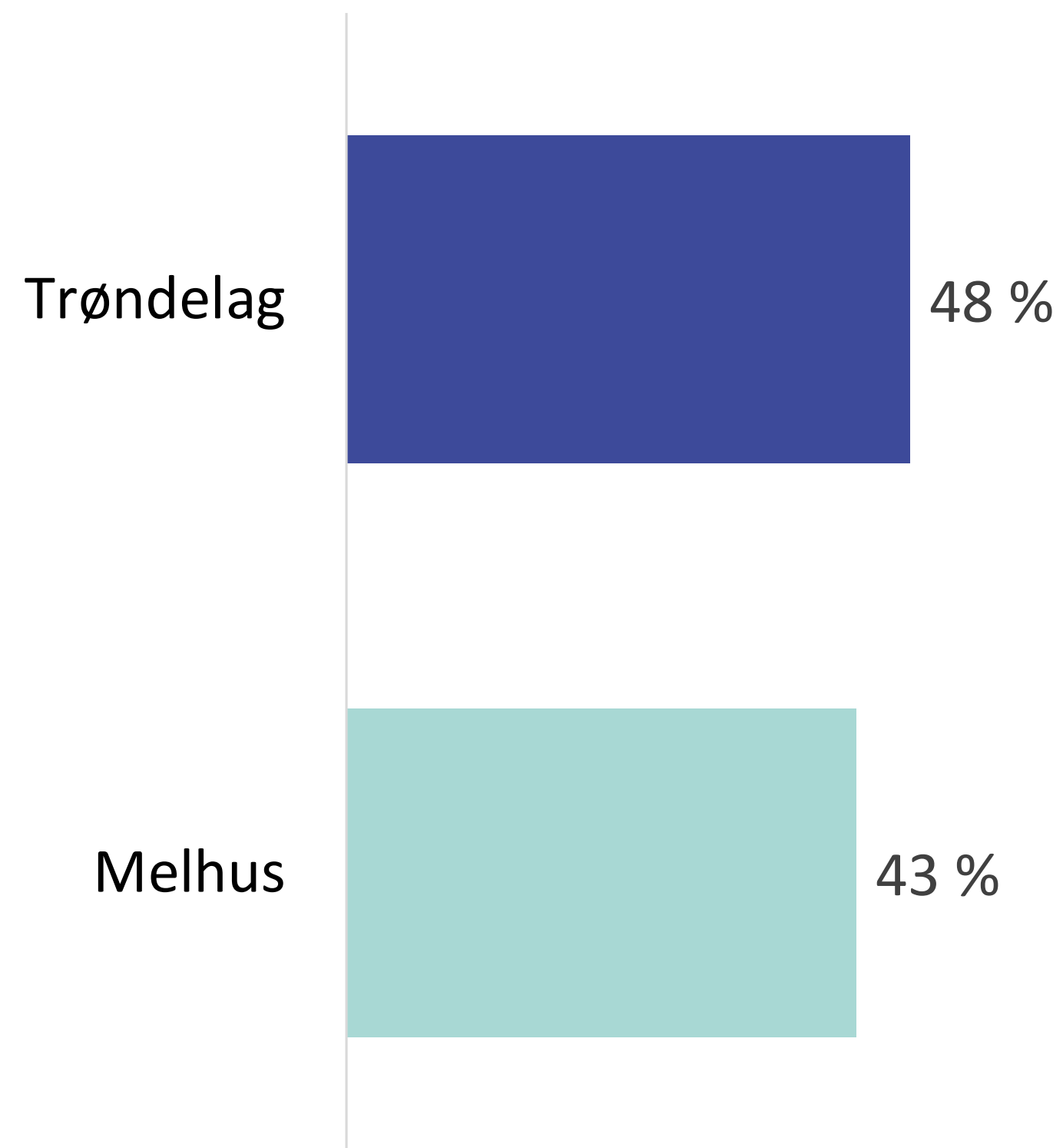
		Trøndelag	Melhus	Differanse
	Total	43 %	32 %	▼ -11 %
Kjønn	Mann	38 %	27 %	▼ -11 %
	Kvinne	48 %	36 %	▼ -12 %
Aldersgrupper	Under 35 år	35 %	28 %	▼ -8 %
	35 til 54 år	41 %	26 %	▼ -15 %
	55 år og eldre	50 %	42 %	▼ -8 %
Utdanning	Grunnskole/Videregående/Yrkesskole	36 %	26 %	▼ -10 %
	1-3 år ved Univ./Høyskole	44 %	33 %	▼ -10 %
	4 år eller mer ved Univ./Høyskole	53 %	43 %	▼ -10 %
Hovedbeskjeftigelse	Yrkesaktiv	39 %	28 %	▼ -11 %
	Trygdet/pensjonist	50 %	44 %	▼ -6 %
	Annet	47 %	29 %	▼ -18 %

		Trøndelag	Melhus	Differanse
	Total	43 %	32 %	▼ -11 %
Tror du at du bor i samme kommune om 5 til 10 år?	Ja	43 %	33 %	▼ -10 %
	Nei	41 %	18 %	▼ -23 %
	Vet ikke	41 %	30 %	▼ -11 %
Hvilken type bolig tror du er mest aktuelt for deg om 5 til 10 år?	Enebolig	41 %	31 %	▼ -10 %
	Leilighet	51 %	37 %	▼ -14 %
	Småbruk/gård	34 %	24 %	▼ -9 %
Hvordan vil du karakterisere jobbmulighetene i ditt nærområde?	Annet	48 %	37 %	▼ -11 %
	Bra	42 %	31 %	▼ -11 %
Har du gjort endringer i egen hverdag for å leve mer bærekraftig?	Dårlig	34 %	27 %	▼ -7 %
	Mange/noen endringer	48 %	36 %	▼ -12 %
	Få eller ingen endringer	33 %	25 %	▼ -8 %



Hvor enige eller uenig er du i følgende utsagn:

7. Det er viktig for meg å engasjere meg i frivillig arbeid



- 43 prosent av innbyggerne i Melhus kommune er enig i utsagnet. Det er 5 %-poeng færre enn for Trøndelag fylke som helhet.
- Undergrupper i Melhus kommune som er *minst enig* i utsagnet:
 - Aldersgruppen under 35 år
 - Har lavere utdanning
 - De som ikke tror de bor i kommunen om 5 til 10 år
 - De som opplever jobbmulighetene i nærområder som dårlige
 - Folk som har gjort få eller ingen endringer i egen hverdag for å leve mer bærekraftig



Andelen som er enige i følgende utsagn:

7. Det er viktig for meg å engasjere meg i frivillig arbeid

Det er viktig for meg å engasjere meg i frivillig arbeid

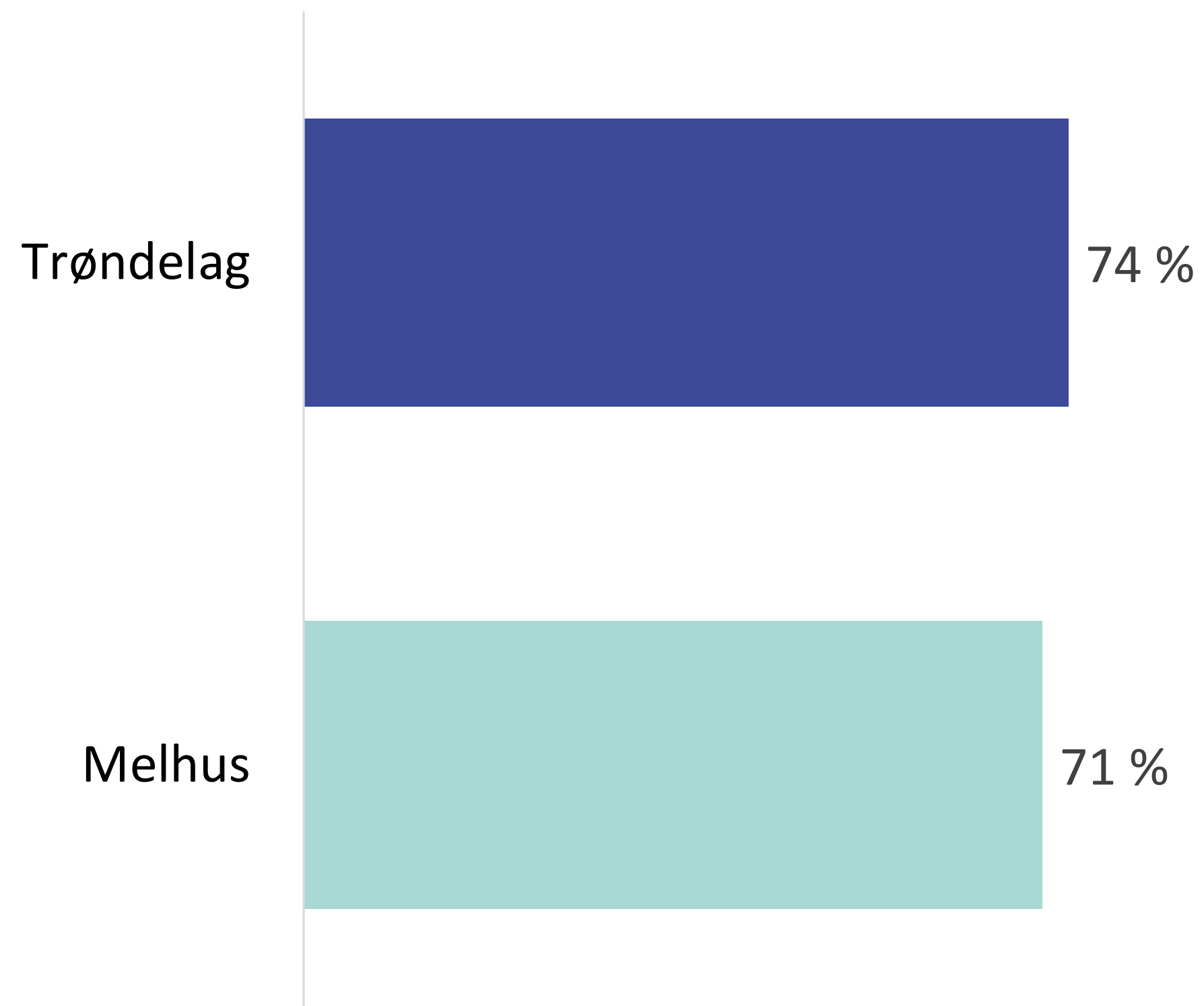
		Trøndelag	Melhus	Differanse
	Total	48 %	43 %	▼ -5 %
Kjønn	Mann	47 %	44 %	▬ -3 %
	Kvinne	49 %	42 %	▼ -6 %
Aldersgrupper	Under 35 år	36 %	28 %	▼ -8 %
	35 til 54 år	51 %	50 %	▬ -1 %
	55 år og eldre	54 %	50 %	▼ -4 %
Utdanning	Grunnskole/Videregående/Yrkesskole	44 %	39 %	▼ -4 %
	1-3 år ved Univ./Høyskole	49 %	41 %	▼ -7 %
	4 år eller mer ved Univ./Høyskole	54 %	54 %	▬ 0 %
Hovedbeskjeftigelse	Yrkesaktiv	46 %	41 %	▼ -5 %
	Trygdet/pensjonist	53 %	50 %	▬ -3 %
	Annet	43 %	44 %	▬ 0 %

		Trøndelag	Melhus	Differanse
	Total	48 %	43 %	▼ -5 %
Tror du at du bor i samme kommune om 5 til 10 år?	Ja	50 %	45 %	▼ -5 %
	Nei	37 %	39 %	▬ 2 %
	Vet ikke	41 %	35 %	▼ -6 %
Hvilken type bolig tror du er mest aktuelt for deg om 5 til 10 år?	Enebolig	48 %	41 %	▼ -7 %
	Leilighet	46 %	44 %	▬ -2 %
	Småbruk/gård	52 %	45 %	▼ -7 %
Hvordan vil du karakterisere jobbmulighetene i ditt nærområde?	Annet	42 %	51 %	▲ 9 %
	Bra	49 %	45 %	▼ -4 %
Har du gjort endringer i egen hverdag for å leve mer bærekraftig?	Dårlig	40 %	36 %	▼ -4 %
	Mange/noen endringer	52 %	48 %	▼ -4 %
	Få eller ingen endringer	41 %	34 %	▼ -7 %



Hvor enige eller uenig er du i følgende utsagn:

8. Jeg er ikke bekymret for at min arbeidsplass blir overflødig i framtiden



- 71 prosent av innbyggerne i Melhus kommune er enig i utsagnet. Det er 3 %-poeng færre enn for Trøndelag fylke som helhet.
- Undergrupper i Melhus kommune som er *minst enig* i utsagnet:
 - Aldersgruppen under 35 år
 - Har lavere utdanning
 - De som ikke tror de bor i kommunen om 5 til 10 år
 - Folk som tror at Småbruk/gård er det mest aktuelle for dem om 5 til 10 år
 - De som opplever jobbmulighetene i nærområder som dårlige



Andelen som er enige i følgende utsagn:

8. Jeg er ikke bekymret for at min arbeidsplass blir overflødig i framtiden

Jeg er ikke bekymret for at min arbeidsplass blir overflødig i framtiden

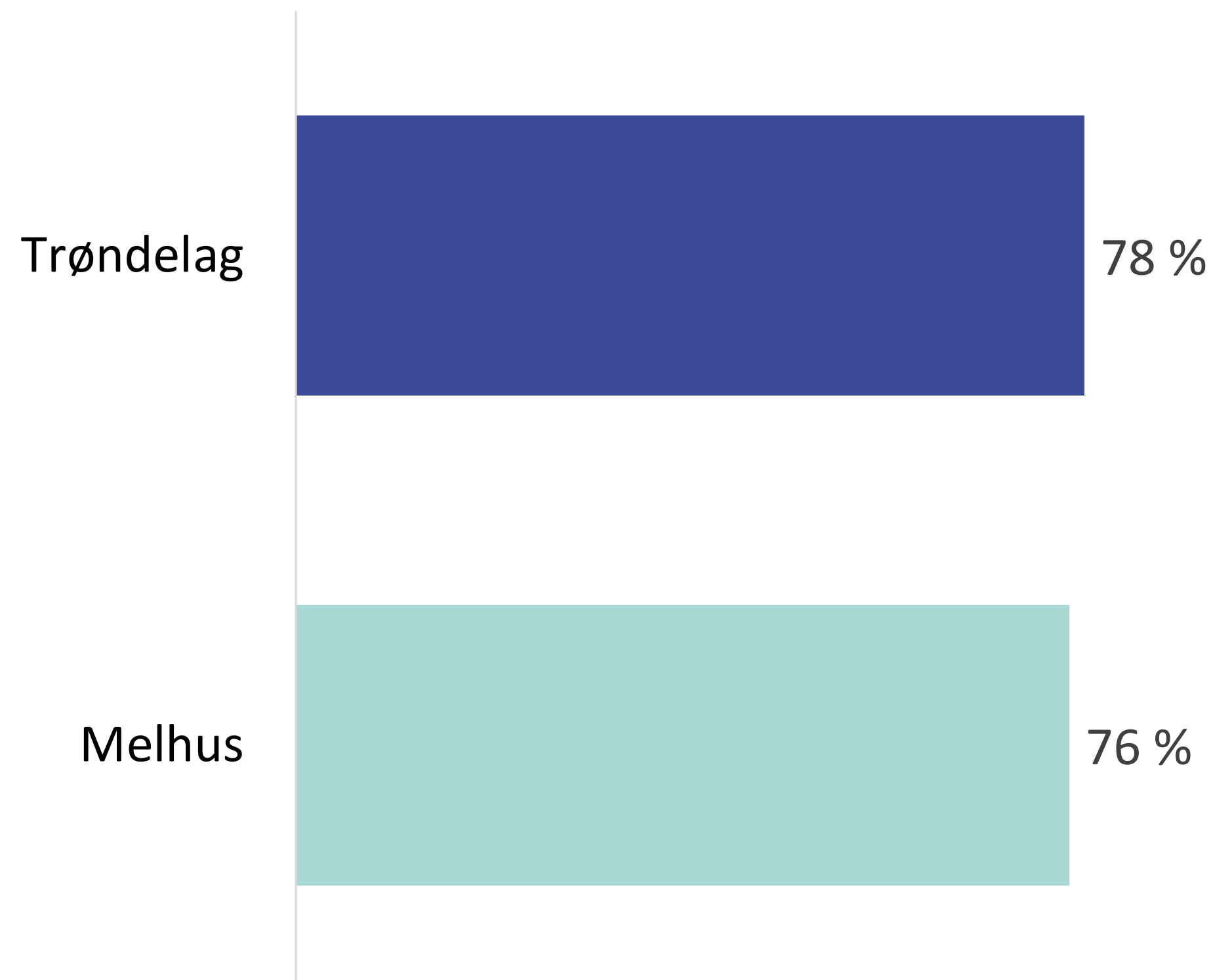
		Trøndelag	Melhus	Differanse
	Total	74 %	71 %	-2 %
Kjønn	Mann	72 %	68 %	-5 %
	Kvinne	75 %	75 %	0 %
Aldersgrupper	Under 35 år	66 %	61 %	-5 %
	35 til 54 år	77 %	74 %	-4 %
	55 år og eldre	78 %	86 %	8 %
Utdanning	Grunnskole/Videregående/Yrkesskole	70 %	64 %	-6 %
	1-3 år ved Univ./Høyskole	76 %	78 %	3 %
	4 år eller mer ved Univ./Høyskole	78 %	78 %	0 %
Hovedbeskjeftigelse	Yrkesaktiv	74 %	71 %	-2 %
	Trygdet/pensjonist	0 %	0 %	0 %
	Annet	0 %	0 %	0 %

		Trøndelag	Melhus	Differanse
	Total	74 %	71 %	-2 %
Tror du at du bor i samme kommune om 5 til 10 år?	Ja	76 %	72 %	-4 %
	Nei	66 %	57 %	-9 %
	Vet ikke	65 %	72 %	6 %
Hvilken type bolig tror du er mest aktuelt for deg om 5 til 10 år?	Enebolig	74 %	73 %	-1 %
	Leilighet	74 %	68 %	-6 %
	Småbruk/gård	71 %	67 %	-4 %
Hvordan vil du karakterisere jobbmulighetene i ditt nærområde?	Annet	76 %	70 %	-6 %
	Bra	78 %	75 %	-3 %
Har du gjort endringer i egen hverdag for å leve mer bærekraftig?	Dårlig	65 %	67 %	2 %
	Mange/noen endringer	75 %	72 %	-3 %
	Få eller ingen endringer	72 %	69 %	-3 %



Hvor enige eller uenig er du i følgende utsagn:

9. Jeg er ikke bekymret for at min arbeidserfaring/kompetanse blir mindre relevant i framtiden



- 76 prosent av innbyggerne i Melhus kommune er enig i utsagnet. Det er 2 %-poeng færre enn for Trøndelag fylke som helhet.
- Undergrupper i Melhus kommune som er *minst enig* i utsagnet:
 - Aldersgruppen under 35 år
 - Har lavere utdanning
 - De som ikke tror de bor i kommunen om 5 til 10 år
 - Folk som tror at Leilighet er det mest aktuelle for dem om 5 til 10 år
 - De som opplever jobbmulighetene i nærområder som dårlige
 - Folk som har gjort få eller ingen endringer i egen hverdag for å leve mer bærekraftig



Andelen som er enige i følgende utsagn:

9. Jeg er ikke bekymret for at min arbeidserfaring/kompetanse blir mindre relevant i framtiden

Jeg er ikke bekymret for at min arbeidserfaring/kompetanse blir mindre relevant i framtiden									
		Trøndelag	Melhus	Differanse			Trøndelag	Melhus	Differanse
	Total	78 %	76 %	-1 %		Total	78 %	76 %	-1 %
Kjønn	Mann	77 %	77 %	0 %	Tror du at du bor i samme kommune om 5 til 10 år?	Ja	80 %	79 %	-1 %
	Kvinne	79 %	76 %	-3 %		Nei	71 %	68 %	-3 %
Aldersgrupper	Under 35 år	72 %	69 %	-4 %		Vet ikke	69 %	69 %	-1 %
	35 til 54 år	81 %	80 %	-1 %	Enebolig	79 %	79 %	0 %	
	55 år og eldre	81 %	84 %	2 %	Leilighet	76 %	65 %	-11 %	
Utdanning	Grunnskole/Videregående/Yrkesskole	73 %	69 %	-4 %	Hvilken type bolig tror du er mest aktuelt for deg om 5 til 10 år?	Småbruk/gård	77 %	78 %	1 %
	1-3 år ved Univ./Høyskole	80 %	82 %	3 %		Annet	77 %	72 %	-5 %
	4 år eller mer ved Univ./Høyskole	83 %	84 %	1 %		Hvordan vil du karakterisere jobbmulighetene i ditt nærområde?	Bra	82 %	81 %
Yrkesaktiv	78 %	76 %	-1 %	Dårlig	70 %		68 %	-2 %	
Hovedbeskjeftigelse	Trygdet/pensjonist	0 %	0 %	0 %	Har du gjort endringer i egen hverdag for å leve mer bærekraftig?	Mange/noen endringer	79 %	78 %	-1 %
	Annet	0 %	0 %	0 %		Få eller ingen endringer	76 %	71 %	-5 %



Hva mener du må til for at kommunen din skal være et godt sted å bo for framtidige generasjoner? *Oppsummering av åpne svar*

Barnehager og Skoler:

Sikre nok barnehageplasser og skoleplasser for alle, med spesiell fokus på tettstedene rundt Melhus sentrum.

Øke ressurser i skolene og tilby kvalitetsutdanning, inkludert støtte til elever med spesielle behov som dysleksi.

Opprettholde skoler i mindre områder og unngå sentralisering av tjenester.

Tilby varierte og rimelige fritidsaktiviteter for barn og unge, med alternativer utover organisert idrett.

Eldreomsorg:

Prioritere og styrke eldreomsorgen, inkludert bygging av flere sykehjem og omsorgsboliger.

Sikre god og verdig behandling på sykehjem, med tilstrekkelig bemanning og plasser i kjente omgivelser.

Bygge boliger som passer både eldre og yngre, og utvikle servicetilbud i samsvar med dette.

Infrastruktur og Transport:

Forbedre og utvide kollektivtilbudet, inkludert buss og tog, med fokus på kveldstjenester og billigere billetter.

Redusere eller fjerne bompenger og eiendomsskatt for å lette økonomisk belastning på innbyggere.

Bygge og vedlikeholde gode veier, samt sikre trygge skoleveier og utbygging av gangveier.

Næringsutvikling og Arbeidsplasser:

Legge til rette for flere arbeidsplasser og næringsutvikling i hele kommunen, ikke bare i Melhus sentrum.

Tilby attraktive boligområder for barnefamilier og førstegangskjøpere til rimelige priser.

Satse på industri og arbeidsplasser i kommunen for økt sysselsetting.

Kultur og Fritid:

Tilby attraktive og varierte fritidstilbud og kulturtilbud for alle aldersgrupper.

Utvikle og vedlikeholde rekreasjons- og friluftsområder.

Sikre møteplasser og samlingssteder for alle aldersgrupper i hele kommunen.

Bærekraft og Miljø:

Bevare og beskytte natur, inkludert landbruksland og dyrket mark.

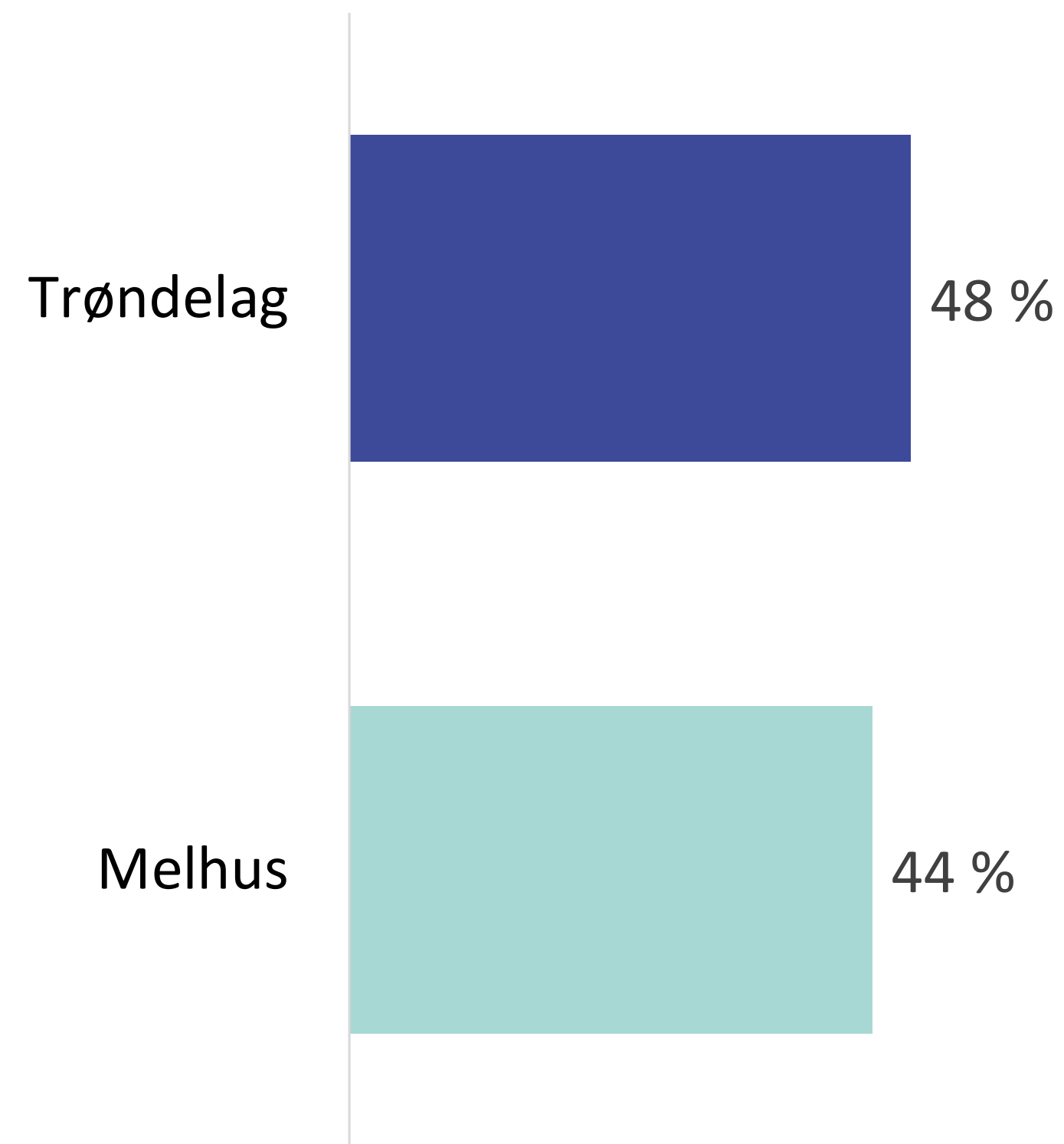
Legge til rette for bærekraftig boligbygging og utvikling, med fokus på mangfold av boligtyper og bevaring av grønne områder.

Fremme bærekraftig samfunnsutvikling med fokus på miljøvern og bærekraftige transportløsninger.



Hvor enige eller uenig er du i følgende utsagn:

10. Jeg tar bærekraftige valg selv når det koster meg mer



- 44 prosent av innbyggerne i Melhus kommune er enig i utsagnet. Det er 4 %-poeng færre enn for Trøndelag fylke som helhet.
- Undergrupper i Melhus kommune som er *minst enig* i utsagnet:
 - Menn
 - Aldersgruppen under 35 år
 - Har lavere utdanning
 - De som ikke tror de bor i kommunen om 5-10 år
 - De som opplever jobbmulighetene i nærområder som dårlige
 - Folk som har gjort få eller ingen endringer i egen hverdag for å leve mer bærekraftig



Andelen som er enige i følgende utsagn:

10. Jeg tar bærekraftige valg selv når det koster meg mer

Jeg tar bærekraftige valg selv når det koster meg mer

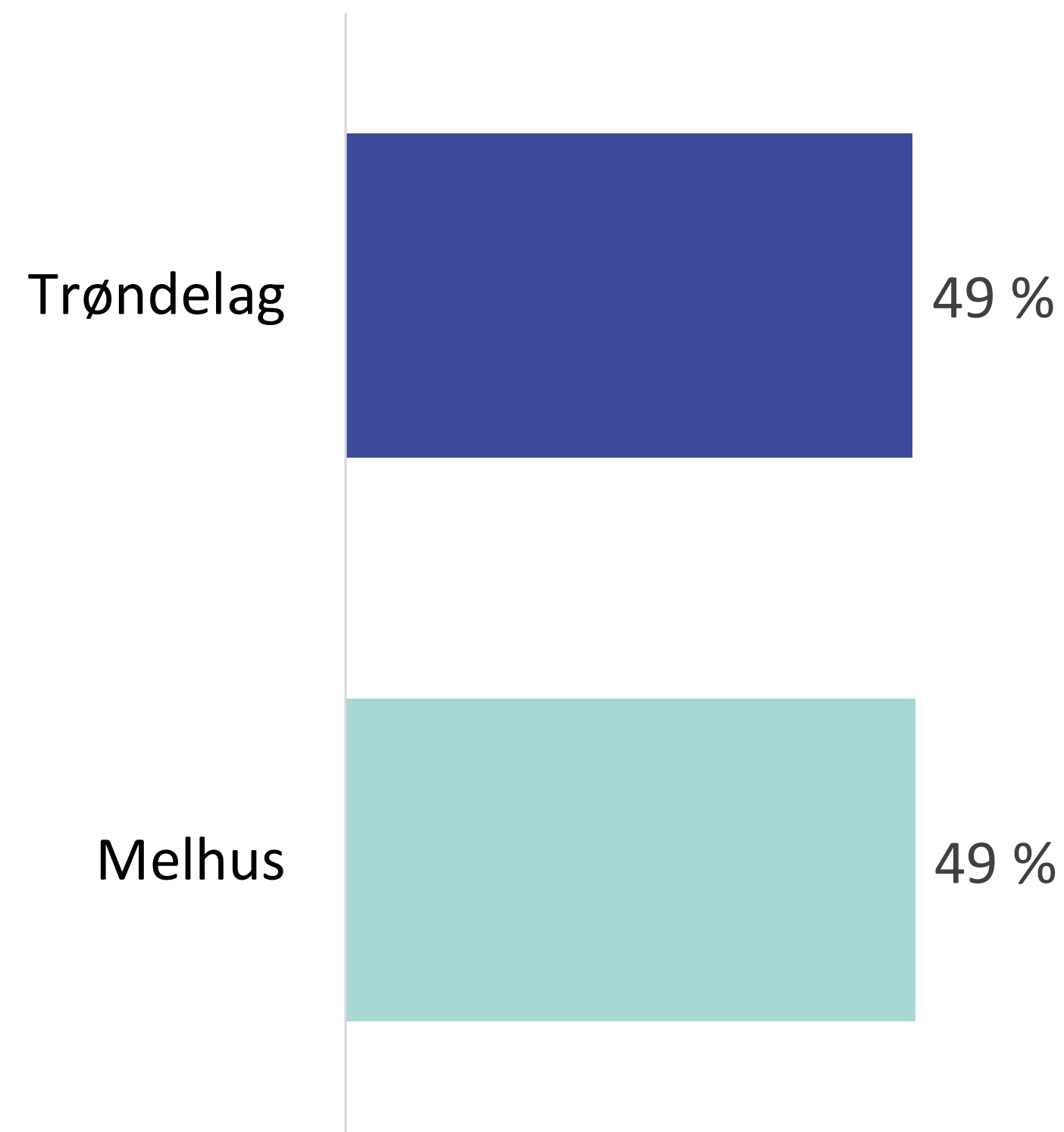
		Trøndelag	Melhus	Differanse
	Total	48 %	44 %	▼ -3 %
Kjønn	Mann	43 %	40 %	▼ -4 %
	Kvinne	52 %	48 %	▼ -4 %
Aldersgrupper	Under 35 år	33 %	31 %	■ -2 %
	35 til 54 år	46 %	42 %	▼ -5 %
	55 år og eldre	60 %	59 %	■ -1 %
Utdanning	Grunnskole/Videregående/Yrkesskole	39 %	35 %	▼ -4 %
	1-3 år ved Univ./Høyskole	49 %	46 %	■ -3 %
	4 år eller mer ved Univ./Høyskole	62 %	63 %	■ 1 %
Hovedbeskjeftigelse	Yrkesaktiv	44 %	40 %	▼ -4 %
	Trygdet/pensjonist	57 %	55 %	■ -2 %
	Annet	42 %	54 %	▲ 11 %

		Trøndelag	Melhus	Differanse
	Total	48 %	44 %	▼ -3 %
Tror du at du bor i samme kommune om 5 til 10 år?	Ja	50 %	46 %	▼ -4 %
	Nei	36 %	37 %	■ 1 %
	Vet ikke	43 %	41 %	■ -2 %
Hvilken type bolig tror du er mest aktuelt for deg om 5 til 10 år?	Enebolig	46 %	43 %	▼ -3 %
	Leilighet	53 %	49 %	▼ -4 %
	Småbruk/gård	45 %	40 %	▼ -5 %
Hvordan vil du karakterisere jobbmulighetene i ditt nærområde?	Annet	52 %	53 %	■ 1 %
	Bra	47 %	43 %	▼ -4 %
Har du gjort endringer i egen hverdag for å leve mer bærekraftig?	Dårlig	38 %	38 %	■ 0 %
	Mange/noen endringer	60 %	58 %	■ -2 %
	Få eller ingen endringer	27 %	19 %	▼ -8 %



Hvor enige eller uenig er du i følgende utsagn:

11. Jeg har tro på at mine bærekraftige valg utgjør en forskjell



























- 49 prosent av innbyggerne i Melhus kommune er enig i utsagnet. Det er på linje med snittet for Trøndelag fylke som helhet.
- Undergrupper i Melhus kommune som er *minst enig* i utsagnet:
 - Menn
 - Aldersgruppen under 35 år
 - Har lavere utdanning
 - De som ikke tror de bor i kommunen om 5 til 10 år
 - Folk som tror at Småbruk/gård er det mest aktuelle for dem om 5 til 10 år
 - De som opplever jobbmulighetene i nærområder som dårlige
 - Folk som har gjort få eller ingen endringer i egen hverdag for å leve mer bærekraftig



Andelen som er enige i følgende utsagn:

11. Jeg har tro på at mine bærekraftige valg utgjør en forskjell

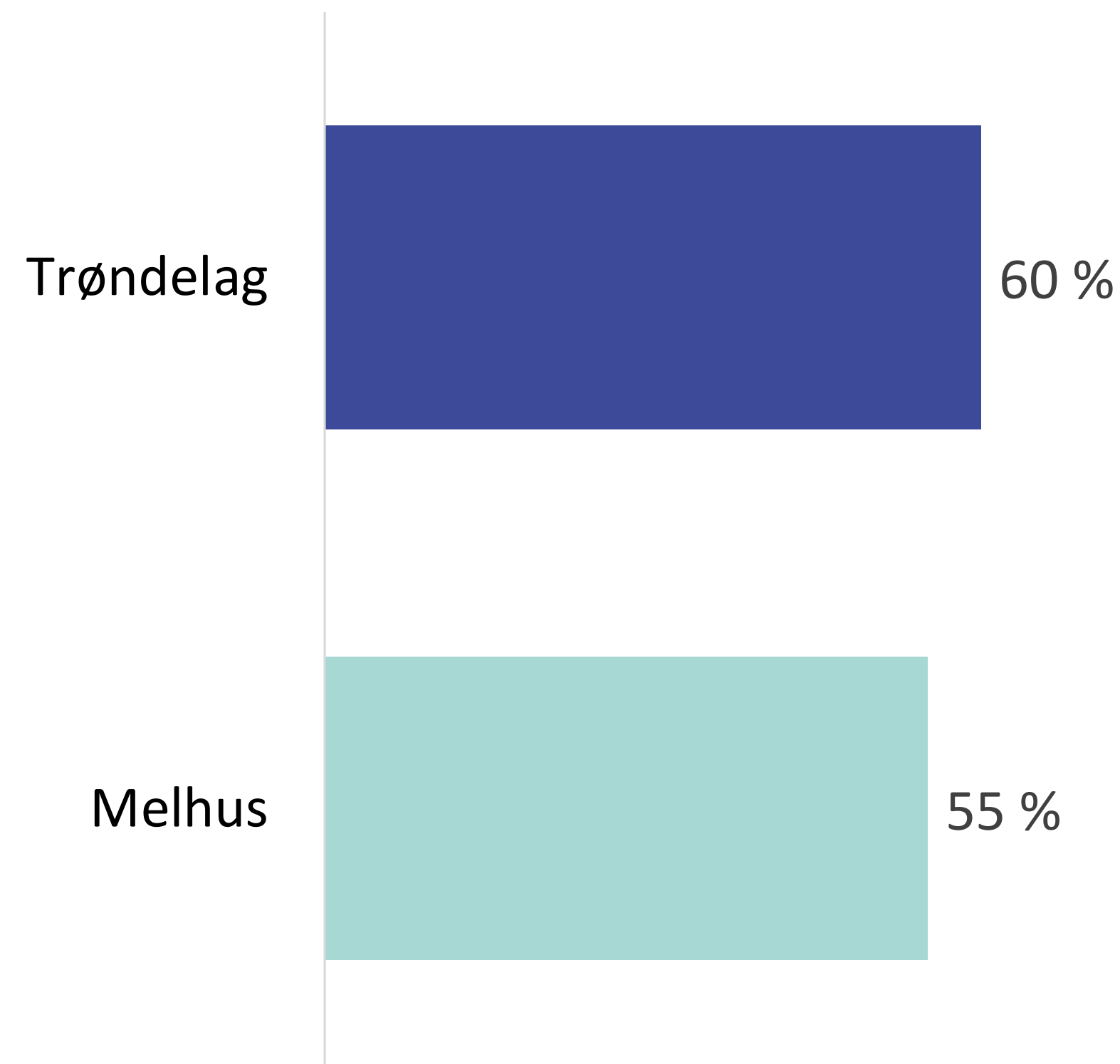
Jeg har tro på at mine bærekraftige valg utgjør en forskjell					
		Trøndelag	Melhus	Differanse	
Kjønn	Total	49 %	49 %	 0 %	
	Mann	41 %	42 %	 1 %	
	Kvinne	56 %	54 %	 -2 %	
Aldersgrupper	Under 35 år	37 %	37 %	 0 %	
	35 til 54 år	49 %	50 %	 1 %	
	55 år og eldre	58 %	59 %	 1 %	
Utdanning	Grunnskole/Videregående/Yrkesskole	41 %	41 %	 0 %	
	1-3 år ved Univ./Høyskole	50 %	49 %	 -1 %	
	4 år eller mer ved Univ./Høyskole	60 %	63 %	 3 %	
Hovedbeskjeftigelse	Yrkesaktiv	45 %	47 %	 1 %	
	Trygdet/pensjonist	56 %	55 %	 0 %	
	Annet	50 %	49 %	 0 %	

	Total	Trøndelag	Melhus	Differanse
Tror du at du bor i samme kommune om 5 til 10 år?	Total	49 %	49 %	 0 %
	Ja	50 %	51 %	 1 %
	Nei	41 %	38 %	 -3 %
Hvilken type bolig tror du er mest aktuelt for deg om 5 til 10 år?	Vet ikke	44 %	43 %	 -1 %
	Enebolig	48 %	48 %	 0 %
	Leilighet	53 %	52 %	 0 %
Hvordan vil du karakterisere jobbmulighetene i ditt nærområde?	Småbruk/gård	44 %	43 %	 -1 %
	Annet	51 %	57 %	 7 %
Har du gjort endringer i egen hverdag for å leve mer bærekraftig?	Bra	50 %	55 %	 5 %
	Dårlig	39 %	37 %	 -2 %
	Mange/noen endringer	60 %	61 %	 1 %
	Få eller ingen endringer	28 %	27 %	 -2 %



Hvor enige eller uenig er du i følgende utsagn:

12. Det er viktig for meg at min kommune bidrar til å redusere klimagassutslippene i Norge



- 55 prosent av innbyggerne i Melhus kommune er enig i utsagnet. Det er 5 %-poeng færre enn for Trøndelag fylke som helhet.
- Undergrupper i Melhus kommune som er *minst enig* i utsagnet:
 - Menn
 - Aldersgruppen under 35 år
 - Har lavere utdanning
 - De som ikke tror de bor i kommunen om 5-10 år
 - Folk som tror at Småbruk/gård er det mest aktuelle for dem om 5 til 10 år
 - De som opplever jobbmulighetene i nærområder som dårlige
 - Folk som har gjort få eller ingen endringer i egen hverdag for å leve mer bærekraftig



Andelen som er enige i følgende utsagn:

12. Det er viktig for meg at min kommune bidrar til å redusere klimagassutslippene i Norge

Det er viktig for meg at min kommune bidrar til å redusere klimagassutslippene i Norge

		Trøndelag	Melhus	Differanse
	Total	60 %	55 %	▼ -5 %
Kjønn	Mann	51 %	46 %	▼ -5 %
	Kvinne	69 %	63 %	▼ -6 %
Aldersgrupper	Under 35 år	51 %	42 %	▼ -9 %
	35 til 54 år	57 %	53 %	▼ -4 %
	55 år og eldre	69 %	69 %	▬ 0 %
Utdanning	Grunnskole/Videregående/Yrkesskole	49 %	46 %	▼ -4 %
	1-3 år ved Univ./Høyskole	63 %	56 %	▼ -7 %
	4 år eller mer ved Univ./Høyskole	74 %	72 %	▬ -2 %
Hovedbeskjeftigelse	Yrkesaktiv	56 %	50 %	▼ -6 %
	Trygdet/pensjonist	68 %	66 %	▬ -2 %
	Annet	65 %	72 %	▲ 7 %

		Trøndelag	Melhus	Differanse
	Total	60 %	55 %	▼ -5 %
Tror du at du bor i samme kommune om 5 til 10 år?	Ja	61 %	58 %	▬ -3 %
	Nei	55 %	30 %	▼ -25 %
	Vet ikke	58 %	51 %	▼ -7 %
Hvilken type bolig tror du er mest aktuelt for deg om 5 til 10 år?	Enebolig	59 %	55 %	▼ -3 %
	Leilighet	69 %	64 %	▼ -4 %
	Småbruk/gård	49 %	39 %	▼ -10 %
Hvordan vil du karakterisere jobbmulighetene i ditt nærområde?	Annet	65 %	57 %	▼ -8 %
	Bra	61 %	53 %	▼ -8 %
Har du gjort endringer i egen hverdag for å leve mer bærekraftig?	Dårlig	49 %	49 %	▬ 1 %
	Mange/noen endringer	70 %	66 %	▼ -3 %
	Få eller ingen endringer	43 %	33 %	▼ -9 %



Hva mener du er den største klima-/miljøutfordringen for din kommune/region?

Oppsummering av åpne svar

Bilkjøring og Transport:

Mange kommenterer på nødvendigheten av bilkjøring grunnet dårlig kollektivtransport og lange avstander til jobb og tjenester.

Bekymringer knyttet til utslipp fra bensin- og dieserbiler, samt tungtransport.

Noen uttrykker misnøye med veiutbygging og ønsker bedre tilbud for kollektivtransport, sykling og gange.

Arealbruk og Bygging:

Det er mange bekymringer om nedbygging av dyrket mark (dyrkajord) og matjord til fordel for bolig- og veiutbygging.

Kritikk mot overforbruk og ikke-bærekraftig utbygging, samt tap av naturområder.

Noen uttrykker motstand mot vindkraftutbygging.

Avfallshåndtering og Forsøpling:

Bekymringer om forsøpling, særlig plast i naturen, og mangel på gode løsninger for avfallssortering og -håndtering.

Holdninger og Bevissthet:

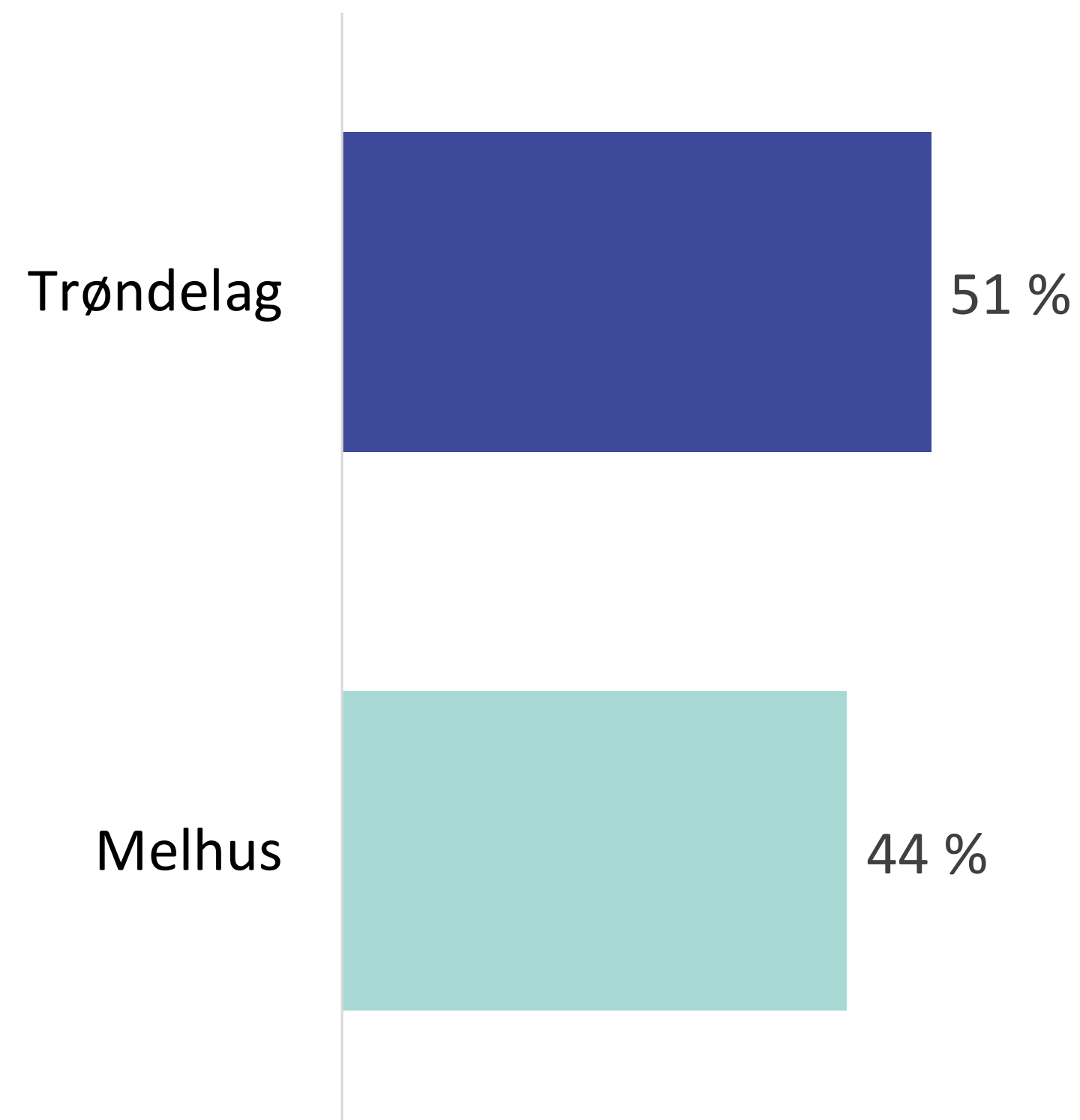
Noen kommentarer uttrykker skepsis til klimakrisen, mens andre uttrykker behovet for bedre informasjon og bevissthet rundt miljøspørsmål.

Det er også kommentarer som uttrykker at lokale og individuelle tiltak har liten betydning sammenlignet med global innsats, og at Norge allerede er et miljøvennlig land.



Hvor enige eller uenig er du i følgende utsagn:

13. Kommunen informerer innbyggerne på en enkel og forståelig måte



- 44 prosent av innbyggerne i Melhus kommune er enig i utsagnet. Det er 7 %-poeng færre enn for Trøndelag fylke som helhet.
- Undergrupper i Melhus kommune som er *minst enig* i utsagnet:
 - Har lavere utdanning
 - Trygdet/pensjonist
 - De som ikke tror de bor i kommunen om 5 til 10 år
 - Folk som tror at Småbruk/gård er det mest aktuelle for dem om 5 til 10 år
 - Folk som opplever jobbmulighetene i nærområder som dårlige



Andelen som er enige i følgende utsagn:

13. Kommunen informerer innbyggerne på en enkel og forståelig måte

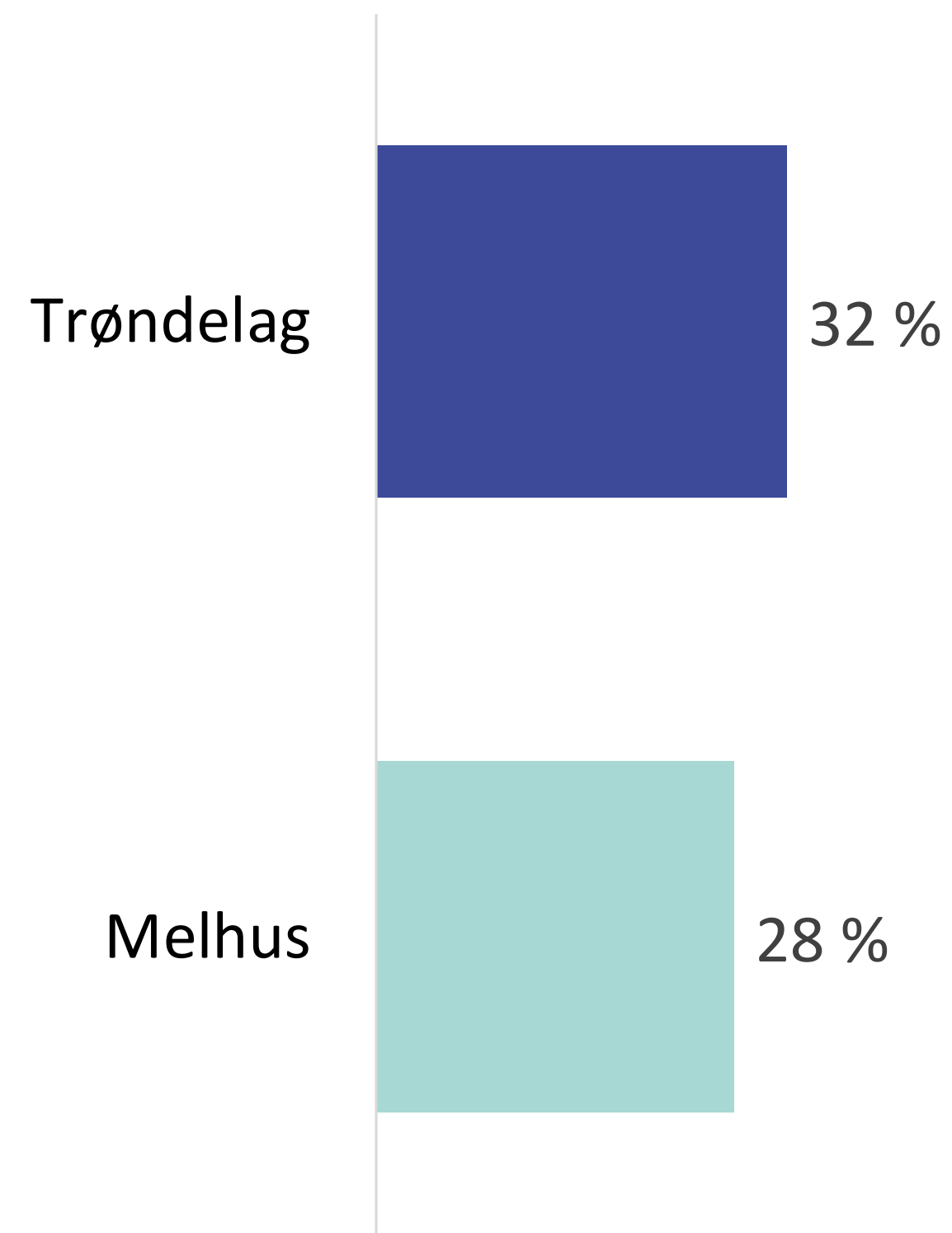
Kommunen informerer innbyggerne på en enkel og forståelig måte

		Trøndelag	Melhus	Differanse			Trøndelag	Melhus	Differanse
	Total	51 %	44 %	▼ -7 %		Total	51 %	44 %	▼ -7 %
Kjønn	Mann	50 %	43 %	▼ -7 %	Tror du at du bor i samme kommune om 5 til 10 år?	Ja	54 %	45 %	▼ -8 %
	Kvinne	52 %	45 %	▼ -7 %		Nei	41 %	41 %	▬ -1 %
Aldersgrupper	Under 35 år	46 %	42 %	▼ -5 %	Vet ikke	41 %	37 %	▼ -4 %	
	35 til 54 år	49 %	47 %	▬ -2 %	Enebolig	51 %	47 %	▼ -3 %	
	55 år og eldre	56 %	42 %	▼ -14 %	Leilighet	53 %	39 %	▼ -14 %	
Utdanning	Grunnskole/Videregående/Yrkesskole	49 %	39 %	▼ -10 %	Hvilken type bolig tror du er mest aktuelt for deg om 5 til 10 år?	Småbruk/gård	50 %	30 %	▼ -20 %
	1-3 år ved Univ./Høyskole	53 %	51 %	▬ -2 %		Annet	48 %	50 %	▬ 2 %
	4 år eller mer ved Univ./Høyskole	53 %	49 %	▼ -4 %		Hvordan vil du karakterisere jobbmulighetene i ditt nærområde?	Bra	54 %	52 %
Yrkesaktiv	49 %	45 %	▼ -5 %	Dårlig	42 %		37 %	▼ -5 %	
Hovedbeskjeftigelse	Trygdet/pensjonist	54 %	38 %	▼ -16 %	Har du gjort endringer i egen hverdag for å leve mer bærekraftig?	Mange/noen endringer	53 %	44 %	▼ -9 %
	Annet	52 %	51 %	▬ -1 %		Få eller ingen endringer	48 %	44 %	▼ -4 %



Hvor enige eller uenig er du i følgende utsagn:

14. Kommunen bruker ressursene (tid og penger) på en god måte



- 28 prosent av innbyggerne i Melhus kommune er enig i utsagnet. Det er 4 %-poeng færre enn for Trøndelag fylke som helhet.
- Undergrupper i Melhus kommune som er *minst enig* i utsagnet:
 - Aldersgruppen under 35 år
 - Har lavere utdanning
 - Folk som ikke tror de bor i kommunen om 5-10 år
 - De som opplever jobbmulighetene i nærområder som dårlige
 - Folk som har gjort få eller ingen endringer i egen hverdag for å leve mer bærekraftig



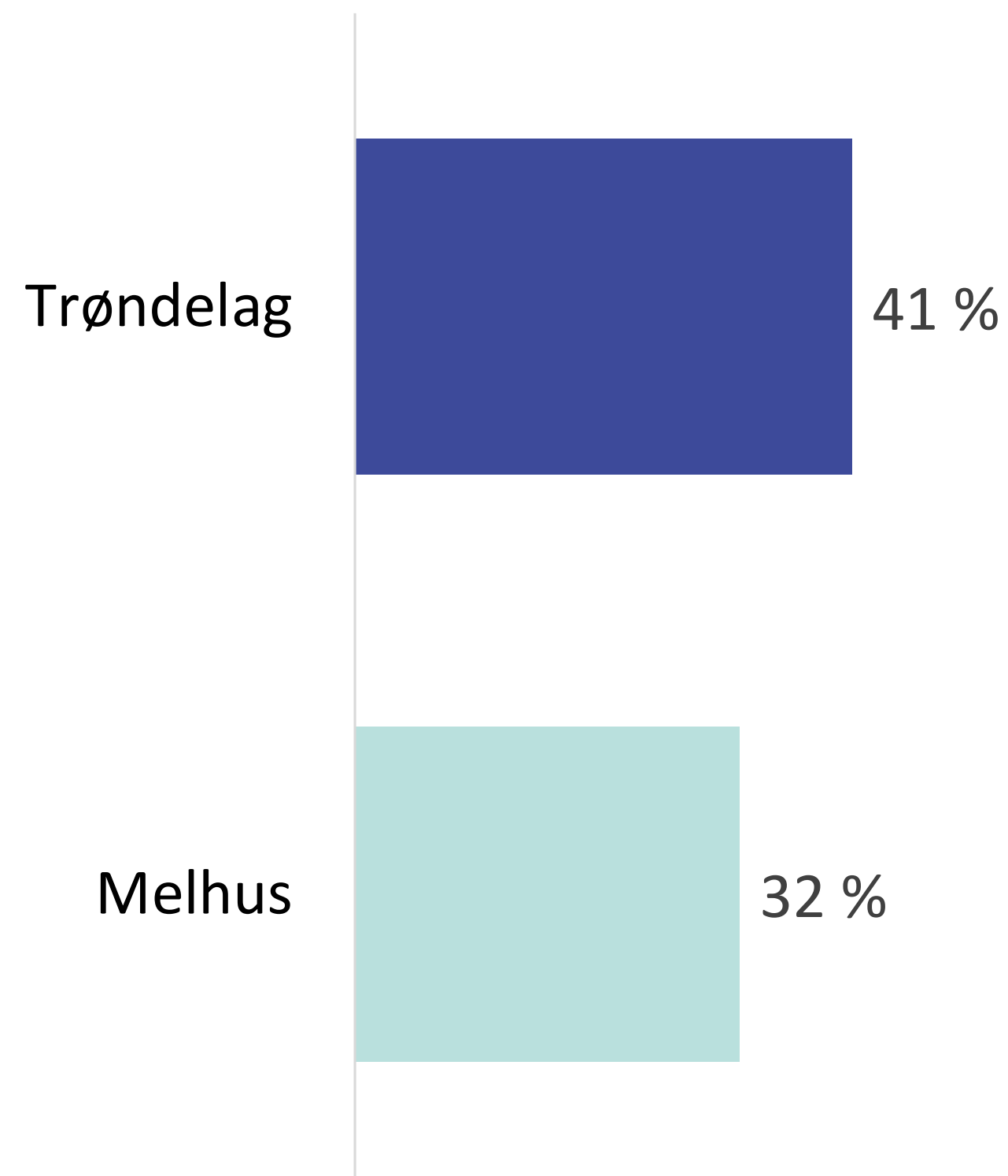
Andelen som er enige i følgende utsagn:

14. Kommunen bruker ressursene (tid og penger) på en god måte

Kommunen bruker ressursene (tid og penger) på en god måte									
		Trøndelag	Melhus	Differanse			Trøndelag	Melhus	Differanse
	Total	32 %	28 %	-4 %		Total	32 %	28 %	-4 %
Kjønn	Mann	32 %	29 %	-4 %	Tror du at du bor i samme kommune om 5 til 10 år?	Ja	35 %	29 %	-5 %
	Kvinne	33 %	28 %	-5 %		Nei	22 %	29 %	6 %
Aldersgrupper	Under 35 år	24 %	24 %	-1 %		Vet ikke	25 %	22 %	-3 %
	35 til 54 år	30 %	28 %	-2 %	Enebolig	31 %	29 %	-3 %	
	55 år og eldre	41 %	33 %	-8 %	Leilighet	35 %	26 %	-9 %	
Utdanning	Grunnskole/Videregående/Yrkesskole	29 %	22 %	-7 %	Hvilken type bolig tror du er mest aktuelt for deg om 5 til 10 år?	Småbruk/gård	31 %	33 %	2 %
	1-3 år ved Univ./Høyskole	34 %	31 %	-3 %		Annet	35 %	21 %	-14 %
	4 år eller mer ved Univ./Høyskole	37 %	38 %	1 %		Hvordan vil du karakterisere jobbmulighetene i ditt nærområde?	Bra	34 %	32 %
Yrkesaktiv	29 %	26 %	-4 %	Dårlig	20 %		23 %	3 %	
Hovedbeskjeftigelse	Trygdet/pensjonist	40 %	31 %	-10 %	Har du gjort endringer i egen hverdag for å leve mer bærekraftig?		Mange/noen endringer	35 %	30 %
	Annet	31 %	49 %	17 %		Få eller ingen endringer	28 %	23 %	-6 %



Hvor enige eller uenig er du i følgende utsagn: 15. Jeg har tillitt til kommunepolitikerne



- 32 prosent av innbyggerne i Melhus kommune er enig i utsagnet. Det er 9 %-poeng færre enn for Trøndelag fylke som helhet.
- Undergrupper i Melhus kommune som er *minst enig* i utsagnet:
 - Har lavere utdanning
 - De som ikke tror de bor i kommunen om 5 til 10 år
 - Folk som opplever jobbmulighetene i nærområder som dårlige



Andelen som er enige i følgende utsagn: 15. Jeg har tillitt til kommunepolitikerne

Jeg har tillitt til kommunepolitikerne

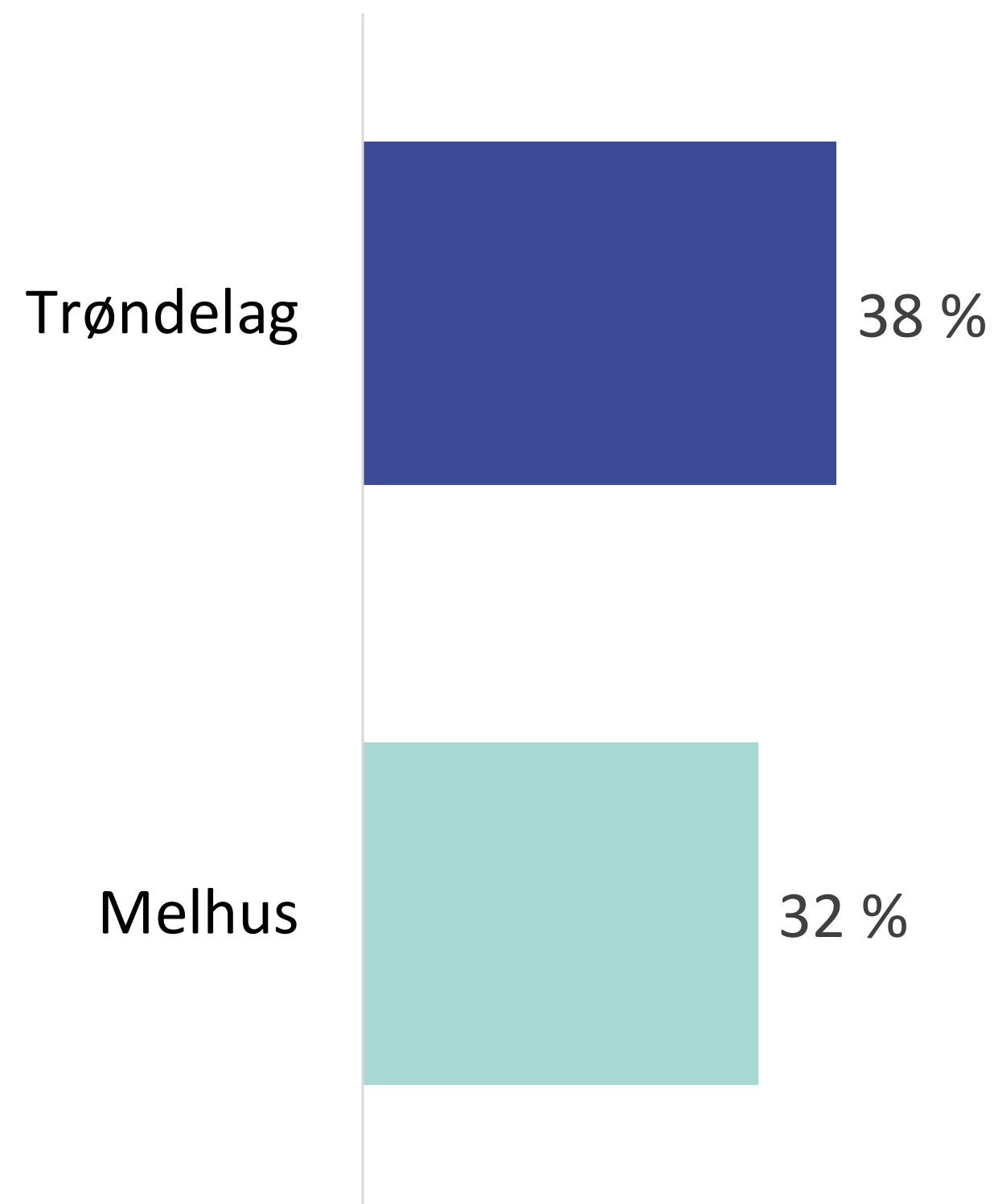
		Trøndelag	Melhus	Differanse
	Total	41 %	32 %	▼ -9 %
Kjønn	Mann	39 %	31 %	▼ -8 %
	Kvinne	43 %	32 %	▼ -11 %
Aldersgrupper	Under 35 år	35 %	29 %	▼ -6 %
	35 til 54 år	37 %	32 %	▼ -5 %
	55 år og eldre	49 %	33 %	▼ -15 %
Utdanning	Grunnskole/Videregående/Yrkesskole	36 %	24 %	▼ -11 %
	1-3 år ved Univ./Høyskole	45 %	38 %	▼ -7 %
	4 år eller mer ved Univ./Høyskole	47 %	39 %	▼ -8 %
Hovedbeskjeftigelse	Yrkesaktiv	38 %	30 %	▼ -8 %
	Trygdet/pensjonist	47 %	30 %	▼ -17 %
	Annet	44 %	53 %	▲ 9 %

		Trøndelag	Melhus	Differanse
	Total	41 %	32 %	▼ -9 %
Tror du at du bor i samme kommune om 5 til 10 år?	Ja	44 %	33 %	▼ -11 %
	Nei	30 %	17 %	▼ -13 %
	Vet ikke	32 %	32 %	▬ 0 %
Hvilken type bolig tror du er mest aktuelt for deg om 5 til 10 år?	Enebolig	40 %	34 %	▼ -6 %
	Leilighet	44 %	27 %	▼ -17 %
	Småbruk/gård	39 %	25 %	▼ -14 %
Hvordan vil du karakterisere jobbmulighetene i ditt nærområde?	Annet	42 %	34 %	▼ -8 %
	Bra	44 %	39 %	▼ -6 %
Har du gjort endringer i egen hverdag for å leve mer bærekraftig?	Dårlig	28 %	24 %	▼ -5 %
	Mange/noen endringer	43 %	33 %	▼ -10 %
	Få eller ingen endringer	37 %	31 %	▼ -6 %



Hvor enige eller uenig er du i følgende utsagn:

16. Jeg kjenner ikke til barn og unge i min kommune som er forhindret fra å delta på fritidsaktiviteter på grunn av økonomi



- 32 prosent av innbyggerne i Melhus kommune er enig i utsagnet. Det er 6 %-poeng færre enn for Trøndelag fylke som helhet.
- Undergrupper i Melhus kommune som er *minst enig* i utsagnet:
 - Kvinner
 - Har lavere utdanning



Andelen som er enige i følgende utsagn:

16. Jeg kjenner ikke til barn og unge i min kommune som er forhindret fra å delta på fritidsaktiviteter på grunn av økonomi

Jeg kjenner ikke til barn og unge i min kommune som er forhindret fra å delta på fritidsaktiviteter på grunn av økonomi

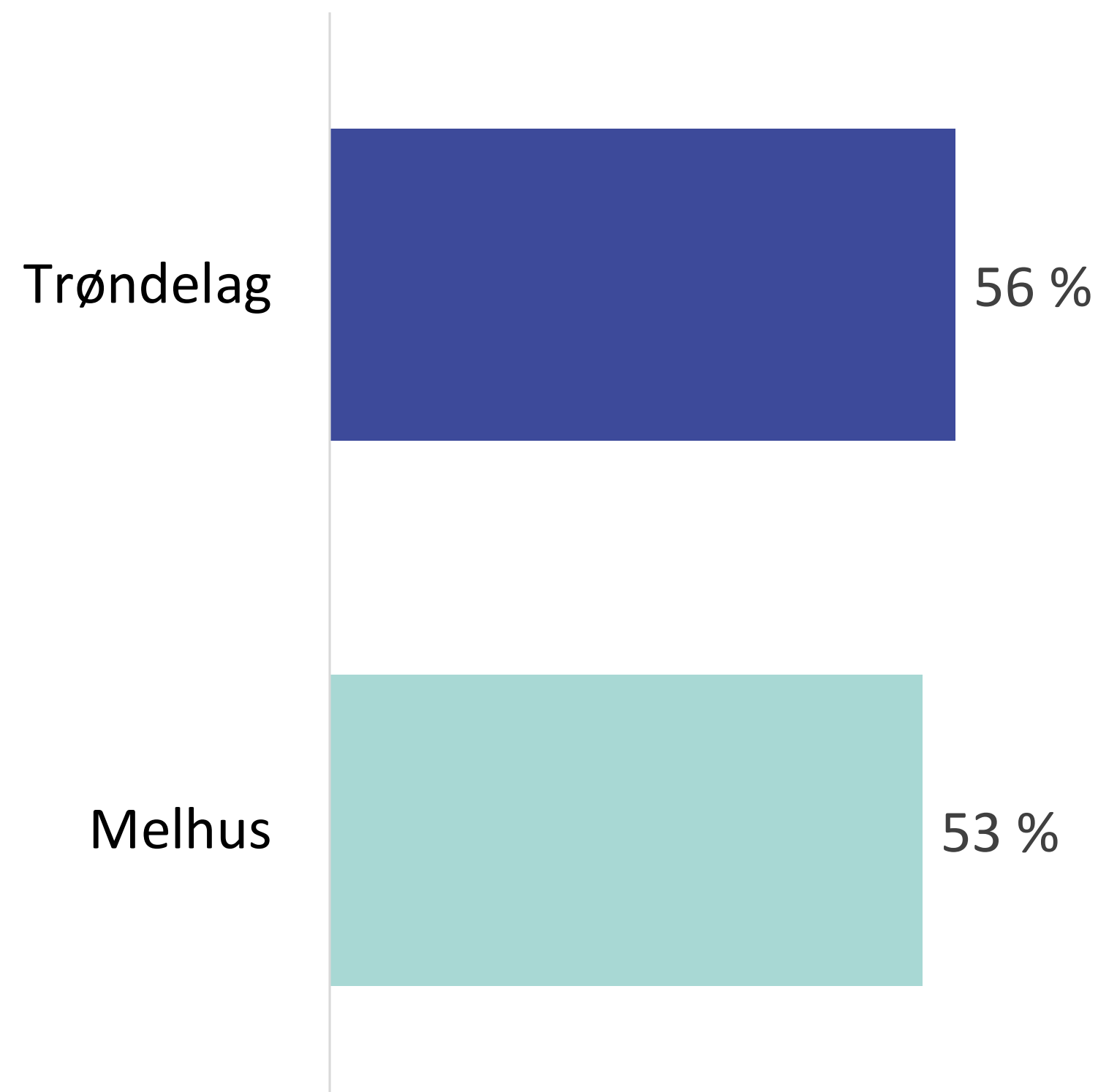
		Trøndelag	Melhus	Differanse
	Total	38 %	32 %	▼ -6 %
Kjønn	Mann	43 %	40 %	▬ -3 %
	Kvinne	33 %	24 %	▼ -9 %
Aldersgrupper	Under 35 år	36 %	31 %	▼ -4 %
	35 til 54 år	33 %	27 %	▼ -5 %
	55 år og eldre	45 %	37 %	▼ -8 %
Utdanning	Grunnskole/Videregående/Yrkesskole	38 %	31 %	▼ -7 %
	1-3 år ved Univ./Høyskole	41 %	38 %	▬ -3 %
	4 år eller mer ved Univ./Høyskole	36 %	26 %	▼ -10 %
	Yrkesaktiv	36 %	30 %	▼ -6 %
Hovedbeskjeftigelse	Trygdet/pensjonist	44 %	42 %	▬ -2 %
	Annet	37 %	19 %	▼ -19 %

		Trøndelag	Melhus	Differanse
	Total	38 %	32 %	▼ -6 %
Tror du at du bor i samme kommune om 5 til 10 år?	Ja	40 %	33 %	▼ -7 %
	Nei	34 %	36 %	▬ 2 %
	Vet ikke	32 %	26 %	▼ -6 %
Hvilken type bolig tror du er mest aktuelt for deg om 5 til 10 år?	Enebolig	38 %	30 %	▼ -8 %
	Leilighet	40 %	37 %	▼ -3 %
	Småbruk/gård	37 %	34 %	▼ -3 %
Hvordan vil du karakterisere jobbmulighetene i ditt nærområde?	Annet	37 %	33 %	▼ -5 %
	Bra	38 %	31 %	▼ -7 %
Har du gjort endringer i egen hverdag for å leve mer bærekraftig?	Dårlig	33 %	28 %	▼ -5 %
	Mange/noen endringer	36 %	29 %	▼ -8 %
	Få eller ingen endringer	42 %	39 %	▼ -3 %



Hvor enige eller uenig er du i følgende utsagn:

17. Jeg er trygg på at kommunen behandler alle grupper rettferdig, uavhengig av kjønn, funksjonsevne, etnisitet, religion, seksuell orientering o.l.



- 53 prosent av innbyggerne i Melhus kommune er enig i utsagnet. Det er 3 %-poeng færre enn for Trøndelag fylke som helhet.
- Undergrupper i Melhus kommune som er *minst enig* i utsagnet:
 - Aldersgruppen 55 år og eldre
 - Har lavere utdanning
 - Trygdet/pensjonist
 - De som ikke tror de bor i kommunen om 5 til 10 år
 - Folk som tror at Småbruk/gård er det mest aktuelle for dem om 5 til 10 år
 - De som opplever jobbmulighetene i nærområder som dårlige
 - Folk som har gjort få eller ingen endringer i egen hverdag for å leve mer bærekraftig



Andelen som er enige i følgende utsagn:

17. Jeg er trygg på at kommunen behandler alle grupper rettferdig, uavhengig av kjønn, funksjonsevne, etnisitet, religion, seksuell orientering o.l.

Jeg er trygg på at kommunen behandler alle grupper rettferdig, uavhengig av kjønn, funksjonsevne, etnisitet, religion, seksuell orientering o.l.

		Trøndelag	Melhus	Differanse
	Total	56 %	53 %	-3 %
Kjønn	Mann	58 %	55 %	-4 %
	Kvinne	53 %	51 %	-2 %
Aldersgrupper	Under 35 år	58 %	54 %	-3 %
	35 til 54 år	53 %	55 %	3 %
	55 år og eldre	56 %	48 %	-8 %
Utdanning	Grunnskole/Videregående/Yrkesskole	53 %	45 %	-8 %
	1-3 år ved Univ./Høyskole	58 %	63 %	5 %
	4 år eller mer ved Univ./Høyskole	58 %	58 %	-1 %
	Yrkesaktiv	56 %	54 %	-1 %
Hovedbeskjeftigelse	Trygdet/pensjonist	54 %	46 %	-9 %
	Annet	57 %	57 %	1 %

		Trøndelag	Melhus	Differanse
	Total	56 %	53 %	-3 %
Tror du at du bor i samme kommune om 5 til 10 år?	Ja	58 %	54 %	-4 %
	Nei	47 %	29 %	-17 %
	Vet ikke	48 %	55 %	7 %
Hvilken type bolig tror du er mest aktuelt for deg om 5 til 10 år?	Enebolig	56 %	57 %	0 %
	Leilighet	55 %	48 %	-7 %
	Småbruk/gård	55 %	46 %	-10 %
	Annet	50 %	44 %	-6 %
Hvordan vil du karakterisere jobbmulighetene i ditt nærområde?	Bra	61 %	62 %	1 %
	Dårlig	47 %	47 %	0 %
Har du gjort endringer i egen hverdag for å leve mer bærekraftig?	Mange/noen endringer	56 %	56 %	0 %
	Få eller ingen endringer	55 %	46 %	-9 %



Oppsummering av avsluttende kommentarer

- Transport og infrastruktur:
 - Det er et sterkt ønske om bedre kollektivtilbud, spesielt utenfor sentrum, og klager over bompenger som mange føler deler kommunen. Innbyggerne etterlyser bedre veivedlikehold, flere sykkelveier, og utbygging av jernbane som prioritert over buss for kollektivtransport. Det er også bekymring over bygging på dyrket mark og ønske om å bruke hele kommunen.
- Eldreomsorg:
 - Det er betydelig bekymring for eldreomsorgen. Innbyggerne mener det trengs mer variasjon i tilbudene og flere sykehjems plasser, og at eldre som bor på sykehjem bør få et mer verdig tilbud med mer kultur og aktiviteter. Det er også et ønske om mer betjening og flere boliger som tillater eldre å leve mer selvstendig.
- Samfunns- og næringstiltak:
 - Innbyggerne ønsker at kommunen skal fokusere mer på forebyggende helse, styrke oppvekst vilkårene for barn og unge, og legge til rette for næringsutvikling og skaping av arbeidsplasser.
 - Det er også ønsker om å ivareta og forbedre kulturelle og fritidstilbud, samt å forbedre tjenestene og tilbudene til innbyggerne generelt.





Oppsummering og veien videre

Oppsummering

Innsikt

- 77 prosent tror de vil bo i kommunen om 5-10 år, 1 %-poeng under fylkessnittet.
- 60 prosent mener det er gode jobbmuligheter i nærområdet, 5 %-poeng under fylkessnittet.
- 65 prosent har gjort endringer i egen hverdag for å leve mer bærekraftig, 2 %-poeng over fylkessnittet.

Innbyggerne er i særlig grad enige i at:

- Kommunen er god å vokse opp i.
- Egen arbeidserfaring/kompetanse er relevant også i fremtiden.
- Min arbeidsplass blir ikke overflødig i framtiden.
- Det er viktig at min kommune bidrar til å redusere klimagassutslippene i Norge.

Innbyggerne er *ikke* enige i at:

- Det må satses på bosetting i sentrale områder i kommunen.
- Det er greit å bygge ned friluftsområder eller marka så lenge det gir plass til boliger og næringsetableringer.
- Det skal legges til rettes til rette for bygging av flere hytter.
- De har muligheter for å være med å påvirke utviklingen i lokalsamfunnet.
- Kommunen bruker ressurser (tid og penger) på en god måte.

Innbyggerne i Melhus skiller seg fra fylkessnittet ved at de har særlig lav tillit til kommunepolitikerne.

Anbefalinger

- Støtte bærekraftige livsstiler: Kommunen bør fortsette å støtte og fremme initiativer som oppmuntrer bærekraftig levemåte. Dette kan være gjennom utdanningsprogrammer og incentivordninger.
- Forbedre jobbmuligheter: Kommunen bør arbeide for å styrke det lokale arbeidsmarkedet. Dette kan inkludere tiltak som å støtte små og mellomstore bedrifter, tiltrekke seg nye industrier, og investere i opplærings- og utdanningsprogrammer.
- Bevare grønne områder: Ettersom innbyggerne ikke støtter ideen om å bygge ned friluftsområder for bolig- og næringsutvikling, bør kommunen arbeide for å bevare og beskytte disse områdene.
- Øke tilliten til kommunepolitikerne: Dette kan inkludere tiltak for å forbedre åpenhet og ansvarlighet, som å øke tilgjengeligheten og synligheten til politikerne, og forbedre kommunikasjonen om hvordan og hvorfor beslutninger blir tatt.
- Innbyggerpåvirkning: Siden innbyggerne føler at de har begrenset mulighet til å påvirke utviklingen i lokalsamfunnet, bør kommunen implementere tiltak for å fremme større deltakelse og engasjement. Dette kan være gjennom å opprette forum, råd eller plattformer der innbyggerne kan uttrykke sine meninger og bidra til beslutningstaking.
- Effektiv ressursbruk: Det være en gjennomgang og eventuell restrukturering av hvordan tid og penger brukes, for å sikre at ressursene brukes effektivt og til beste for innbyggerne.
- Ved å implementere disse tiltakene, kan kommunen arbeide mot å skape et samfunn som ikke bare møter, men overgår forventningene til innbyggerne, og som oppmuntrer dem til å bli værende i kommunen på lang sikt.

